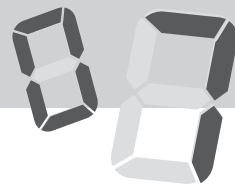


# 佐野市の財政状況

【令和7年9月30日現在】

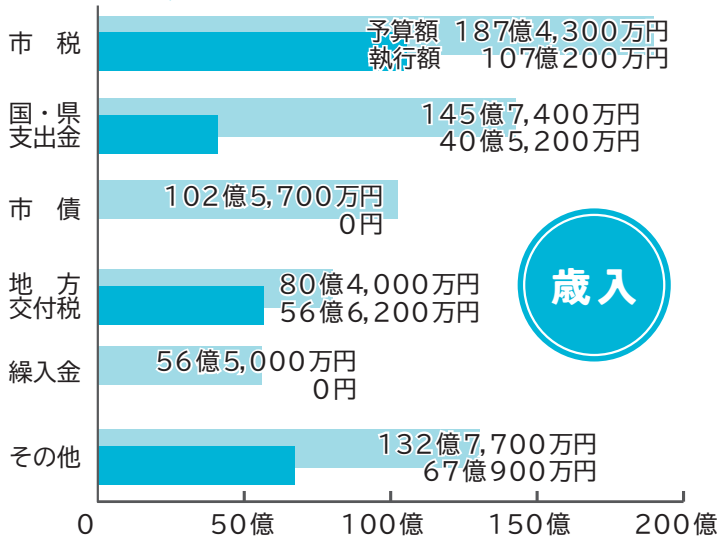
問合せ：財政課 ☎20-3003



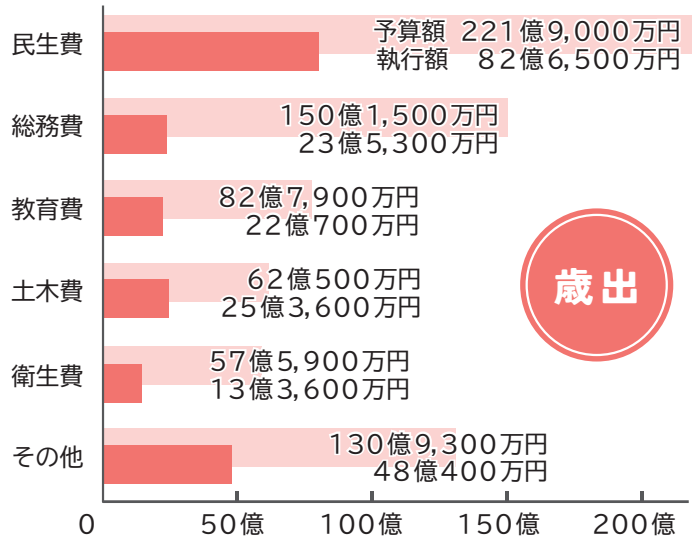
## 一般会計の予算執行状況

令和7年度の一般会計予算 **705億4,100万円** に対する執行状況は次のとおりです。

**271億2,500万円** 【収入割合：38.5%】



**215億100万円** 【支出割合：30.5%】



## 特別会計の予算執行状況

会計名	予算額	収入額	支出額
国民健康保険事業（事業勘定）	119億1,000万円	42億1,600万円	42億4,600万円
国民健康保険事業（直営診療施設勘定）	2億9,600万円	3,800万円	9,600万円
介護保険事業（保険事業勘定）	123億7,000万円	52億1,000万円	51億5,800万円
後期高齢者医療	18億9,000万円	6億7,200万円	6億6,800万円

## 公営企業会計の予算執行状況

水道事業

区分	予算額	執行額
収益的収入	22億5,300万円	9億5,800万円
収益的支出	23億4,400万円	4億8,400万円
資本的収入	9億600万円	0円
資本的支出	20億9,000万円	5億8,400万円






- 現在給水人口：110,538人
- 現在給水戸数：51,957戸（増加数142戸）

下水道事業

区分	予算額	執行額
収益的収入	41億6,500万円	20億5,400万円
収益的支出	38億4,700万円	5億3,900万円
資本的収入	30億8,400万円	1億6,000万円
資本的支出	50億3,800万円	13億6,700万円

- 現在接続人口：74,976人
- 現在接続戸数：28,136戸（増加数149戸）

## 市有財産の状況

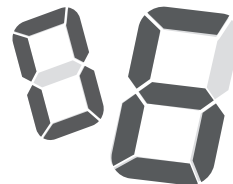
	土 地	5,995,173㎡
	建 物	515,346㎡
	基 金	269億6,336万円
	有 価 証 券	1億1,101万円
	出資による権利	18億7,395万円

※地方公営企業法が適用される財産を含む

## 市債・企業債残高

市債	一般会計	336億2,843万円
	国民健康保険事業特別会計（直営診療施設勘定）	458万円
企業債	水道事業会計	82億5,107万円
	下水道事業会計	155億9,026万円

## 令和6年度の決算

詳しくは  
こちら▶

## 一般会計の決算

616億100万円

内訳	決算額
市税	183億3,500万円
国・県支出金	133億9,900万円
地方交付税	86億7,700万円
繰入金	45億7,900万円
その他	166億1,100万円

歳入

587億7,200万円

内訳	決算額
民生費	210億6,800万円
総務費	120億9,400万円
教育費	67億8,400万円
土木費	50億9,400万円
その他	137億3,200万円

歳出

## 特別会計の決算

会計名	歳入決算額	歳出決算額
国民健康保険事業（事業勘定）	109億9,300万円	107億7,900万円
国民健康保険事業（直営診療施設勘定）	2億1,600万円	2億1,600万円
介護保険事業（保険事業勘定）	124億5,700万円	122億7,800万円
後期高齢者医療	17億7,200万円	17億7,000万円

## 公営企業会計の決算

水道事業

区分	決算額
収益的収入	22億4,100万円
収益的支出	21億4,800万円
資本的収入	6億3,000万円
資本的支出	15億9,600万円

下水道事業

区分	決算額
収益的収入	39億300万円
収益的支出	35億3,100万円
資本的収入	13億1,600万円
資本的支出	29億7,900万円

## 令和6年度健全化判断比率などについて

## 健全化判断比率の状況

国が定める基準以下のため、財政健全化法に基づく財政健全化計画などの策定は不要となります。

健全化判断比率	実質赤字比率	連結実質赤字比率	実質公債費比率	将来負担比率
令和6年度	実質赤字額なし	連結実質赤字額なし	2.1%	将来負担額なし
早期健全化基準	11.83%	16.83%	25.0%	350.0%
財政再生基準	20.00%	30.00%	35.0%	—

## 資金不足比率の状況

各公営企業会計は、資金不足がないため財政健全化法に基づく経営健全化計画の策定は不要となります。

特別会計の名称	水道事業会計	下水道事業会計
令和6年度	資金不足額なし	資金不足額なし
経営健全化基準	20.0%	20.0%

詳しくは  
こちら▼

## 都市計画税の使い道

都市計画事業費など

街路	8,695万4千円
公園	1億6,288万円
下水道	3,840万6千円
その他	1億1,678万5千円
市街地開発	8,460万8千円
市債償還額	17億7,833万9千円

5 KOUHOU SAN0 R7.12

※都市計画税は、都市計画法に基づく都市計画事業や、土地区画整理法に基づく土地区画整理事業に充てられます。

区分	決算額	構成比
都市計画税	11億8,933万1千円	52.4%
国・県支出金	1億2,152万6千円	5.4%
負担金・その他	8,058万円	3.5%
市債	1億4,430万円	6.4%
一般財源	7億3,223万5千円	32.3%
計	22億6,797万2千円	100.0%