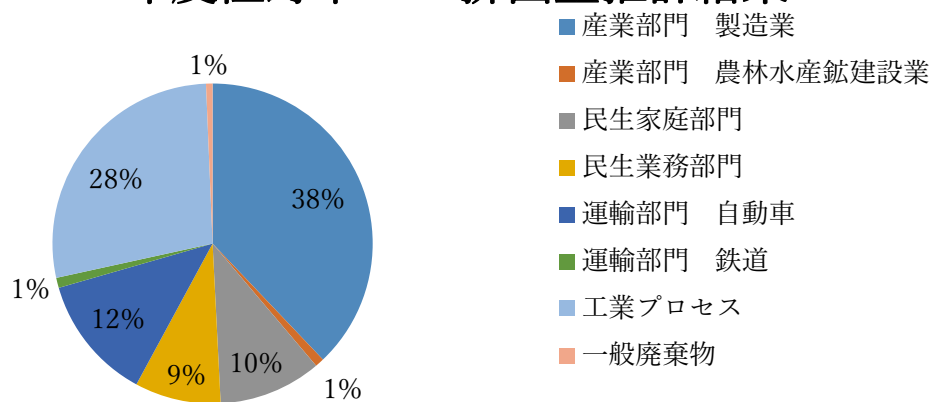


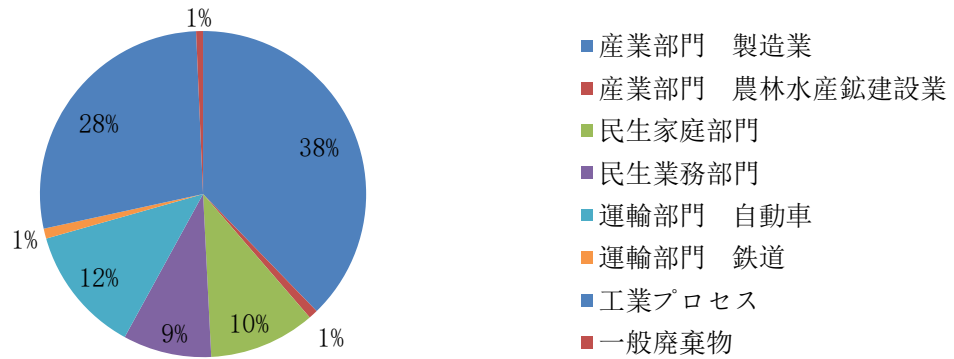
## 2013年度佐野市CO2排出量推計結果



項目	CO2 排出量	
産業部門 製造業	658,494	エネルギー起源 CO2
産業部門 農林水産鉱建設業	15,803	
民生家庭部門	180,450	
民生業務部門	151,154	
運輸部門 自動車	219,740	
運輸部門 鉄道	17,740	
工業プロセス	482,657	非エネルギー起源 CO2
一般廃棄物	11,441	
合計	1,737,479	

エネルギー起源計	1,243,381
エネルギー起源以外計	494,098

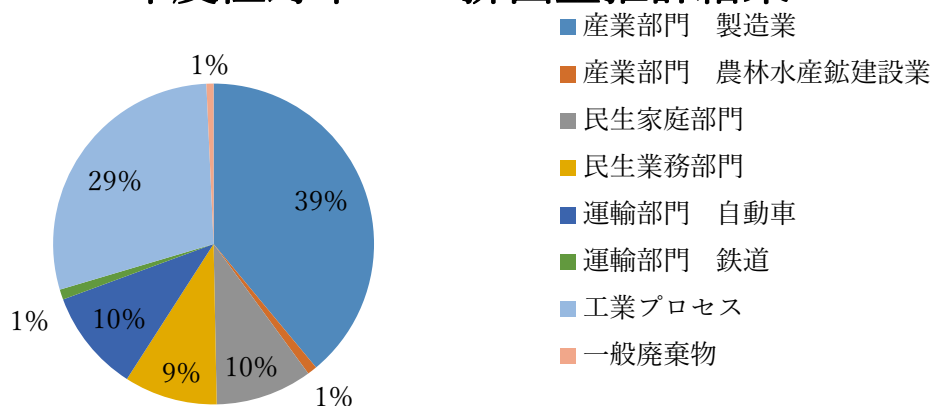
## 2014年度佐野市CO2排出量推計結果



項目	CO2 排出量	
産業部門 製造業	654,814	エネルギー起源 CO2
産業部門 農林水産鉱建設業	15,889	
民生家庭部門	182,994	
民生業務部門	152,351	
運輸部門 自動車	218,979	
運輸部門 鉄道	17,305	
工業プロセス	480,992	非エネルギー起源 CO2
一般廃棄物	11,853	
合計	1,735,177	

エネルギー起源計	1,242,332
エネルギー起源以外計	492,845

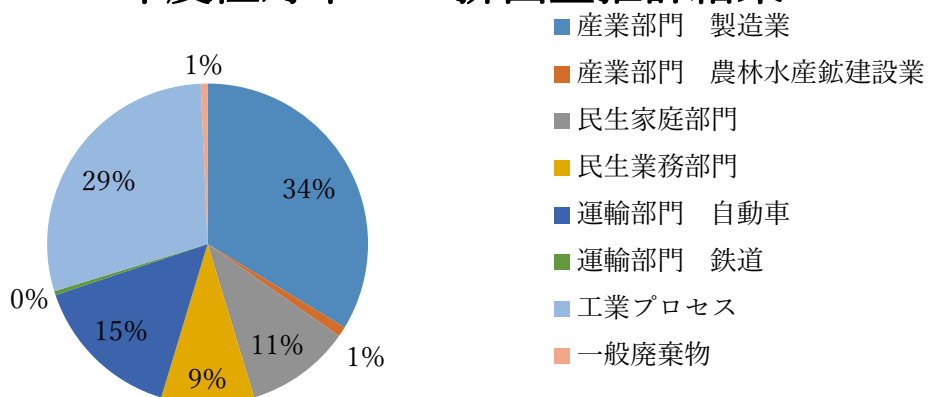
## 2015年度佐野市CO2排出量推計結果



項目	CO2 排出量	
産業部門 製造業	658,494	エネルギー起源 CO2
産業部門 農林水産鉱建設業	16,542	
民生家庭部門	164,512	
民生業務部門	158,679	
運輸部門 自動車	174,000	
運輸部門 鉄道	17,342	
工業プロセス	487,781	非エネルギー起源 CO2
一般廃棄物	12,181	
合計	1,689,531	

エネルギー起源計	1,189,569
エネルギー起源以外計	499,962

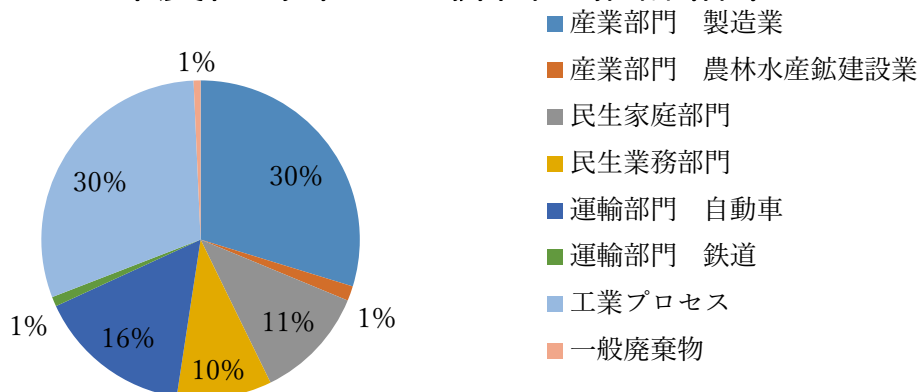
## 2016年度佐野市CO2排出量推計結果



項目	CO2 排出量	
産業部門 製造業	566,577	エネルギー起源 CO2
産業部門 農林水産鉱建設業	17,054	
民生家庭部門	177,989	
民生業務部門	157,295	
運輸部門 自動車	254,810	
運輸部門 鉄道	6,921	
工業プロセス	488,559	非エネルギー起源 CO2
一般廃棄物	11,533	
合計	1,680,738	

エネルギー起源計	1,180,645
エネルギー起源以外計	500,092

## 2017年度佐野市CO2排出量推計結果



項目	CO2 排出量	
産業部門 製造業	485,066	エネルギー起源 CO2
産業部門 農林水産鉱建設業	24,387	
民生家庭部門	187,668	
民生業務部門	157,295	
運輸部門 自動車	256,352	
運輸部門 鉄道	16,023	
工業プロセス	491,979	非エネルギー起源 CO2
一般廃棄物	11,485	
合計	1,630,255	
エネルギー起源計	1,126,791	
エネルギー起源以外計	503,464	