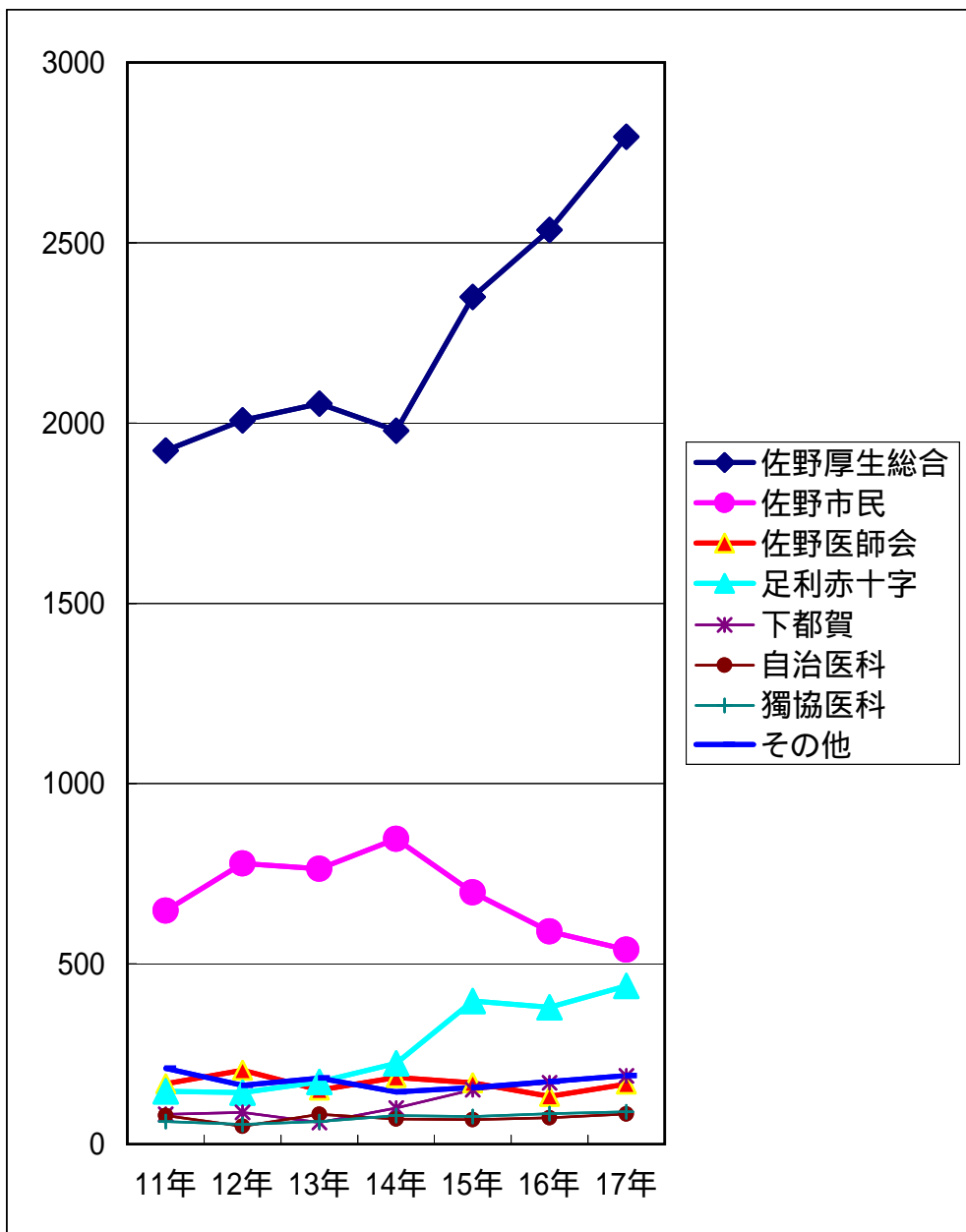


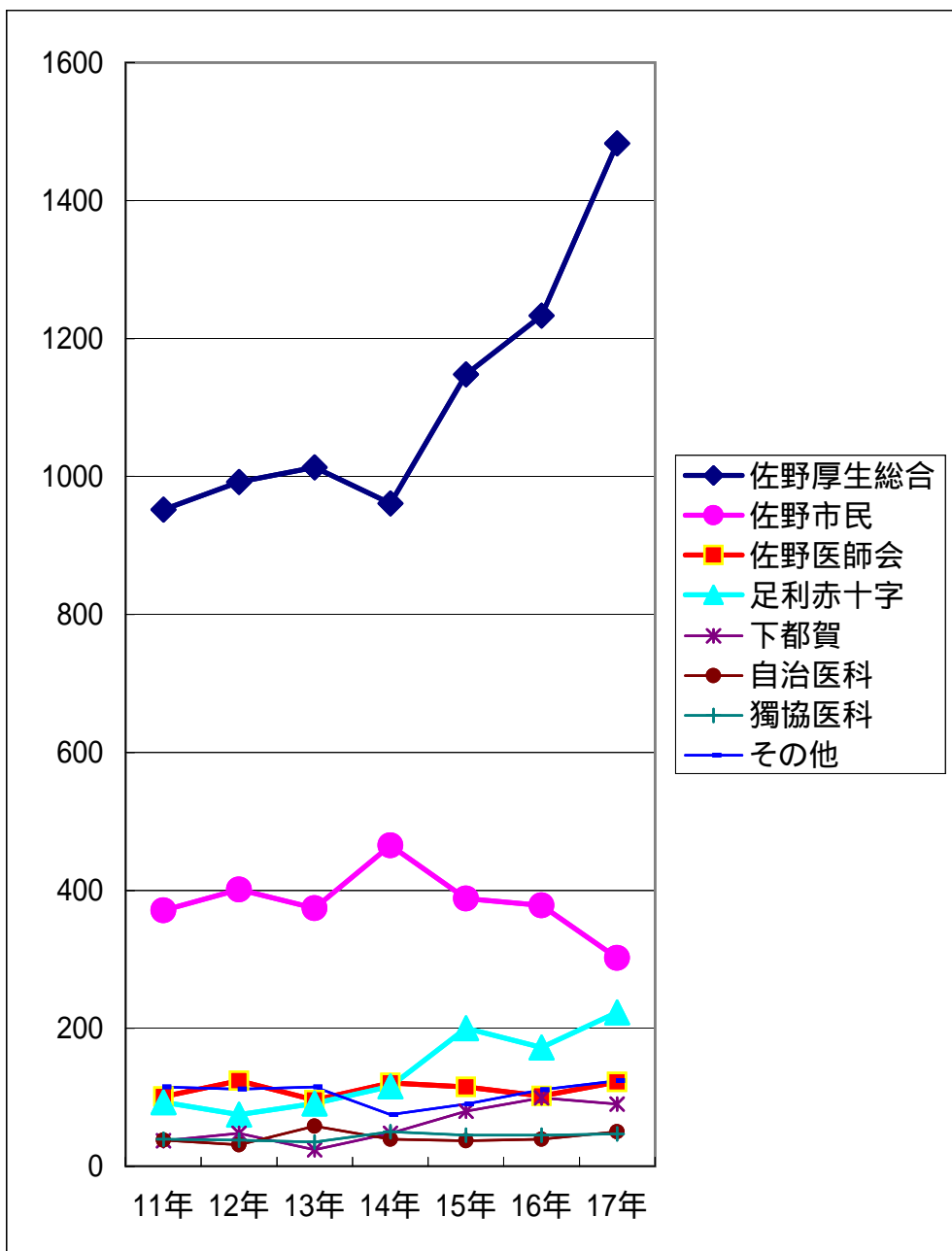
### 医療機関別 救急車搬入一覧（合計）

	11年	12年	13年	14年	15年	16年	17年
佐野厚生総合	1924	2008	2054	1979	2350	2536	2794
佐野市民	648	779	764	847	698	590	539
佐野医師会	168	205	150	185	170	133	167
足利赤十字	147	143	173	224	397	380	439
下都賀	83	88	60	100	151	170	189
自治医科	79	50	83	70	68	73	84
獨協医科	63	55	63	79	77	85	90
その他	210	163	183	145	157	174	190
計	3322	3491	3530	3629	4068	4141	4492



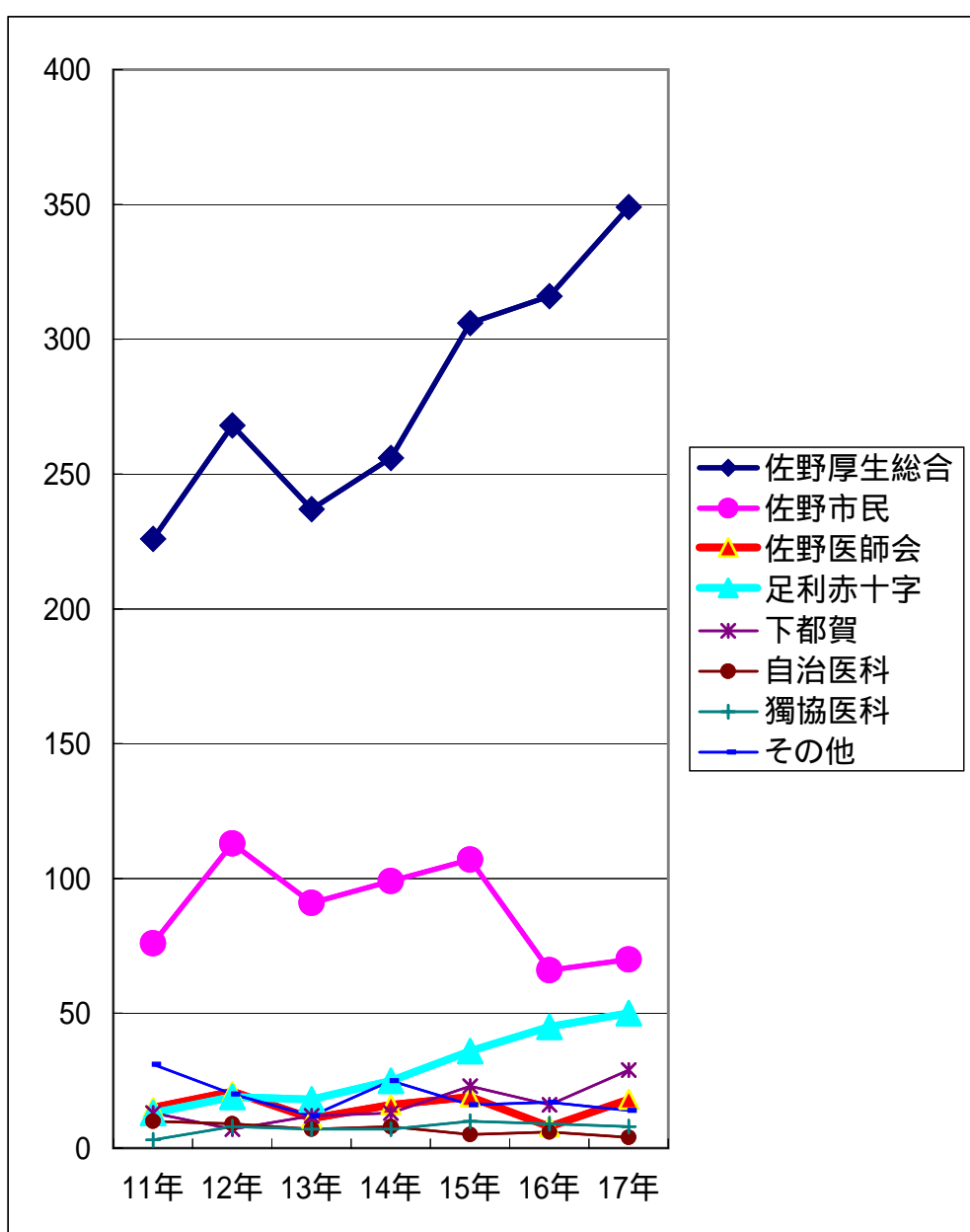
## 医療機関別 救急車搬入一覧（平日）

	11年	12年	13年	14年	15年	16年	17年
佐野厚生総合	952	992	1013	961	1148	1233	1483
佐野市民	371	401	374	465	388	378	302
佐野医師会	101	124	96	121	115	102	122
足利赤十字	93	75	91	116	200	172	223
下都賀	37	48	24	48	80	99	90
自治医科	38	31	58	39	37	39	50
獨協医科	39	38	35	50	45	45	47
その他	115	112	115	75	90	111	124
	1746	1821	1806	1875	2103	2179	2441



## 医療機関別 救急車搬入一覧（休日）

	11年	12年	13年	14年	15年	16年	17年
佐野厚生総合	226	268	237	256	306	316	349
佐野市民	76	113	91	99	107	66	70
佐野医師会	15	21	11	16	19	8	18
足利赤十字	13	19	18	25	36	45	50
下都賀	13	7	12	13	23	16	29
自治医科	10	9	7	8	5	6	4
獨協医科	3	8	7	7	10	9	8
その他	31	20	12	25	16	17	14
計	387	465	395	449	522	483	542



## 医療機関別 救急車搬入一覧（夜間）

	11年	12年	13年	14年	15年	16年	17年
佐野厚生総合	746	748	804	762	896	987	962
佐野市民	201	265	299	283	203	146	167
佐野医師会	52	60	43	48	36	23	27
足利赤十字	41	49	64	83	161	163	166
下都賀	33	33	24	39	48	55	70
自治医科	31	10	18	23	26	28	30
獨協医科	21	9	21	22	22	31	35
その他	64	31	56	45	51	46	52
計	1189	1205	1329	1305	1443	1479	1509

