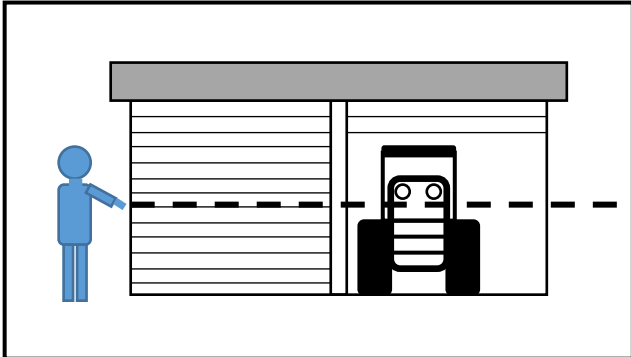


り災証明申請用

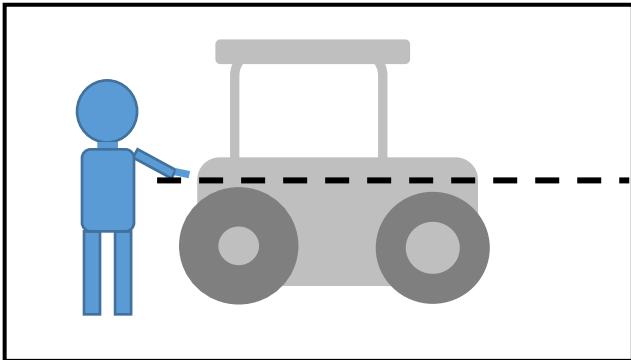
農業用機械（トラクター・コンバイン・乾燥機・農業用ポンプなど）の写真の撮り方

① 遠景写真で水没高が分かる写真を撮ります



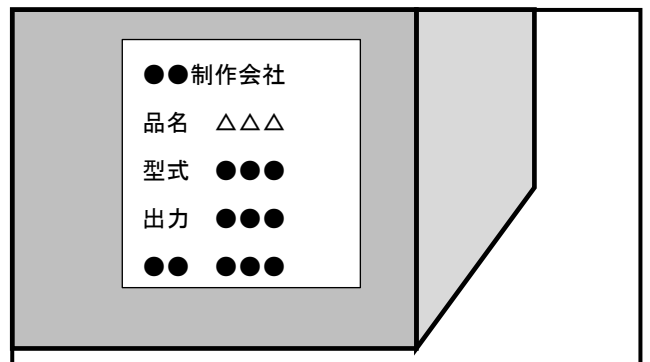
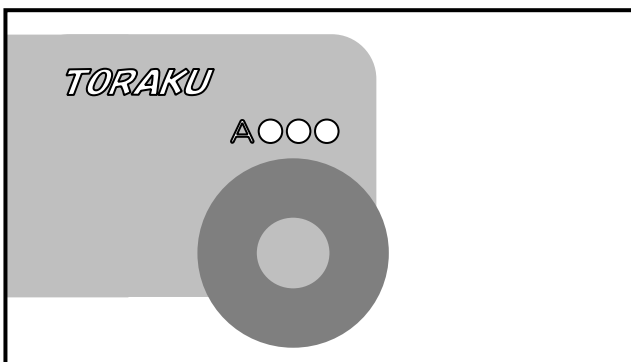
倉庫などを背景に
できれば水没ラインが分かるよう
（指で示すなど）

② 水没機器の全体写真を撮ります



できれば水没ラインが分かるよう
（指で示すなど）

③ メーカーと型番の分かる写真を撮ります（本体表示や添付ラベルで分かるよう）



④ 申請には機器の正式な呼称を使用してください

× お米を乾かす機械、田んぼを耕す機械、稲を刈る機械

○ 穀物乾燥機、トラクター、コンバイン、稲刈り機