


平成30年度

佐野市水道事業会計決算書



## 目 次

### 決算報告書

決算報告書 .....	1
-------------	---

### 財務諸表


損益計算書 .....	5
剰余金計算書 .....	6
剰余金処分計算書(案) .....	7
貸借対照表 .....	8

### 事業報告書

1. 概 況 .....	12
2. 工 事 .....	14
3. 業 務 .....	16
4. 会 計 .....	17
5. 付帯事項 .....	18
6. そ の 他 .....	19

### その他の書類

キャッシュ・フロー計算書 .....	20
収益費用明細書 .....	21
資本的収支明細書 .....	25
固定資産明細書 .....	27
企業債明細書 .....	28
補填財源明細書 .....	32



# 決算報告書

(消費税及び地方消費税込み)

# 平成30年度 佐野市

## (1) 収益的収入及び支出 (消費税及び地方消費税込み)

### 収 入

区 分	予 算		
	当初予算額	補正予算額	地方公営企業法第24条第3項の規定による支出額に係る財源充当額
第1款 水道事業収益	2,397,744,000	564,000	0
第1項 営業収益	2,116,906,000	352,000	0
第2項 営業外収益	268,306,000	212,000	0
第3項 特別利益	12,532,000	0	0

### 支 出

区 分	予 算				
	当初予算額	補正予算額	予備費支出額	流用増減額	地方公営企業法第24条第3項の規定による支出額
第1款 水道事業費用	2,252,820,000	△ 8,859,000	0	0	0
第1項 営業費用	2,042,210,000	△ 7,461,000	0	△ 9,001,000	0
第2項 営業外費用	209,609,000	△ 1,398,000	0	9,001,000	0
第3項 特別損失	1,000	0	0	0	0
第4項 予備費	1,000,000	0	0	0	0

# 水道事業決算報告書

(単位：円)

額		決 算 額	予算額に比べ 決算額の増減	備 考 (決算額のうち仮受消費税 及び地方消費税)
合 計				
2,398,308,000		2,388,120,623	△ 10,187,377	(154,060,673)
2,117,258,000		2,106,494,349	△ 10,763,651	(153,997,572)
268,518,000		269,094,622	576,622	(63,101)
12,532,000		12,531,652	△ 348	

額			決 算 額	地方公 営企業 法第26 条第2 項の規 定によ る繰越 額	不 用 額	備 考 (決算額のうち仮 払消費税及び地 方消費税)
小 計	地方公 営企業 法第26 条第2 項の規 定によ る繰越 額	合 計				
2,243,961,000	0	2,243,961,000	2,073,464,426	0	170,496,574	(47,922,413)
2,025,748,000	0	2,025,748,000	1,856,290,356	0	169,457,644	(47,922,413)
217,212,000	0	217,212,000	217,174,070	0	37,930	
1,000	0	1,000	0	0	1,000	
1,000,000	0	1,000,000	0	0	1,000,000	

## (2) 資本的収入及び支出 (消費税及び地方消費税込み)

## 収 入

区 分	予 算				
	当初予算額	補 正 予算額	小 計	地方公営 企業法第 26条の規 定による 繰越額に 係る財源 充当額	継続費通次 繰越額に係る 財源充当額
第1款 資本的収入	444,888,000	△ 1,060,000	443,828,000	0	81,000,000
第1項 企 業 債	356,000,000	0	356,000,000	0	81,000,000
第2項 工事負担金	5,170,000	0	5,170,000	0	0
第3項 補 助 金	83,717,000	△ 19,360,000	64,357,000	0	0
第4項 固 定 資 産 売却代金	1,000	0	1,000	0	0
第5項 出 資 金	0	18,300,000	18,300,000	0	0

## 支 出

区 分	予 算					
	当初予算額	補 正 予算額	流 用 増減額	小 計	地方公営 企業法第 26条の規 定による 繰越額	継 続 費 通次繰越額
第1款 資本的支出	1,374,935,000	△ 4,019,000	0	1,370,916,000	0	108,000,000
第1項 建設改良費	830,105,000	△ 4,019,000	0	826,086,000	0	108,000,000
第2項 企業債償還金	544,830,000	0	0	544,830,000	0	0


資本的収入額が資本的支出額に不足する額 710,603,887円は、過年度分損益勘定留保資金 3,583,344円、当年度分損益勘定留保資金 658,967,982円、及び当年度分消費税及び地方消費税資本的収支調整額 48,052,561円で補填した。



(単位：円)


額			
合 計	決 算 額	予算額に比べ 決算額の増減	備 考 (決算額のうち仮受消費税及び 地方消費税)
524,828,000	524,207,112	△ 620,888	
437,000,000	437,000,000	0	
5,170,000	4,550,000	△ 620,000	
64,357,000	64,357,112	112	
1,000	0	△ 1,000	
18,300,000	18,300,000	0	

額	決 算 額	翌年度繰越額			不用額	備 考 (決算額のうち 仮払消費税及び 地方消費税)
		地方公営企 業法第26条 の規定によ る繰越額	継続費 通次 繰越額	合 計		
1,478,916,000	1,234,810,999	18,040,000	0	18,040,000	226,065,001	(48,052,561)
934,086,000	689,981,558	18,040,000	0	18,040,000	226,064,442	(48,052,561)
544,830,000	544,829,441	0	0	0	559	



# 財 務 諸 表

(消費税及び地方消費税抜き)



平成30年度 佐野市水道事業損益計算書

(平成30年4月1日から平成31年3月31日まで)

(単位：円)

1. 営業収益			
(1) 給水収益	1,843,211,278		
(2) 受託工事収益	19,159,200		
(3) 加入金	50,420,000		
(4) その他の営業収益	<u>39,706,299</u>	1,952,496,777	
2. 営業費用			
(1) 原水及び浄水費	267,583,222		
(2) 配水及び給水費	324,241,058		
(3) 受託工事費	17,740,000		
(4) 業務費	100,423,088		
(5) 総係費	71,610,413		
(6) 減価償却費	998,295,761		
(7) 資産減耗費	28,411,182		
(8) その他営業費用	<u>63,219</u>	<u>1,808,367,943</u>	
営業利益			144,128,834
3. 営業外収益			
(1) 受取利息及び配当金	375,662		
(2) 他会計負担金	131,650		
(3) 他会計補助金	22,260,036		
(4) 長期前受金戻入	245,271,661		
(5) 雑収益	<u>999,151</u>	269,038,160	
4. 営業外費用			
(1) 支払利息及び 企業債取扱諸費	160,198,370		
(2) 雑支出	<u>36,079</u>	<u>160,234,449</u>	<u>108,803,711</u>
経常利益			252,932,545
5. 特別利益			
(1) その他特別利益	<u>12,531,652</u>	<u>12,531,652</u>	<u>12,531,652</u>
当年度純利益			<u>265,464,197</u>
当年度未処分利益剰余金			<u>265,464,197</u>

平成30年度佐野市水道事業剰余金計算書  
(平成30年4月1日から平成31年3月31日まで)

(単位:円)

	剰余金											資本合計
	資本金				剰余金							
	受贈財産 評価額	寄附金	工事負担金	補助金	資本剰余金 合計	減債 積立金	利益 積立金	建設改良 積立金	未処分利益剰余金 又は未処理欠損金	その他未処分利益 剰余金変動額	利益剰余金 合計	
前年度末残高	77,758,477	4,588,090	426,555,749	696,534,424	1,205,436,740	61,500,000	280,000,000	1,301,386,921	260,657,243	0	1,903,544,164	9,877,305,977
前年度処分額	0	0	0	0	0	13,100,000	20,000,000	227,557,243	△ 260,657,243	0	0	0
議会の議決による 処分額	0	0	0	0	0	13,100,000	20,000,000	227,557,243	△ 260,657,243	0	0	0
資本金への組入れ	0	0	0	0	0	0	0	0	0	0	0	0
減債積立金の積立	0	0	0	0	0	13,100,000	0	0	△ 13,100,000	0	0	0
利益積立金の積立	0	0	0	0	0	0	20,000,000	0	△ 20,000,000	0	0	0
建設改良積立金の 積立	0	0	0	0	0	0	0	227,557,243	△ 227,557,243	0	0	0
処分後残高	77,758,477	4,588,090	426,555,749	696,534,424	1,205,436,740	74,600,000	300,000,000	1,528,944,164	0	0	1,903,544,164	9,877,305,977
当年度変動額	18,300,000	0	0	0	0	0	0	0	265,464,197	0	265,464,197	283,764,197
出資金の受入	0	0	0	0	0	0	0	0	0	0	0	18,300,000
建設改良積立金の 取崩し	0	0	0	0	0	0	0	0	0	0	0	0
当年度純利益	0	0	0	0	0	0	0	0	265,464,197	0	265,464,197	265,464,197
当年度末残高	77,758,477	4,588,090	426,555,749	696,534,424	1,205,436,740	74,600,000	300,000,000	1,528,944,164	265,464,197	0	2,169,008,361	10,161,070,174

(注) この計算書における△表記は、減少、損失又は欠損を示すものである。

# 平成30年度佐野市水道事業剰余金処分計算書(案)

(単位:円)

	資本金	資本剰余金	未処分利益剰余金
当年度末残高	6,786,625,073	1,205,436,740	265,464,197
議会の議決による処分額	0	0	△ 265,464,197
資本金への組入れ	0	0	0
減債積立金の積立	0	0	△ 13,300,000
利益積立金の積立	0	0	△ 20,000,000
建設改良積立金の積立	0	0	△ 232,164,197
処分後残高	6,786,625,073	1,205,436,740	(繰越利益剰余金) 0

(注) この計算書における△表記は、減少又は欠損を示すものである。

平成30年度 佐野市水道事業貸借対照表  
(平成31年3月31日)

(単位 円)

資 産 の 部

1 固 定 資 産

(1)有形固定資産

イ 土 地		590,344,854
ロ 建 物	1,159,246,191	
減価償却累計額	<u>△587,782,685</u>	571,463,506
ハ 構 築 物	30,545,792,056	
減価償却累計額	<u>△15,071,698,136</u>	15,474,093,920
ニ 機 械 及 び 装 置	6,845,279,623	
減価償却累計額	<u>△3,876,700,572</u>	2,968,579,051
ホ 車 両 運 搬 具	31,360,735	
減価償却累計額	<u>△29,792,700</u>	1,568,035
ヘ 工 具 器 具 及 び 備 品	34,341,722	
減価償却累計額	<u>△31,372,702</u>	2,969,020
ト 建 設 仮 勘 定		<u>1,185,924,089</u>

有形固定資産合計 20,794,942,475

(2)無形固定資産

イ 電 話 加 入 権		884,600
ロ ダ ム 使 用 権		<u>1,088,335,264</u>

無形固定資産合計 1,089,219,864

固定資産合計 21,884,162,339

2 流 動 資 産

(1)現金預金

2,426,143,924

(2)未収金

87,651,807

貸倒引当金

△24,581,339

63,070,468

(3)貯蔵品

8,973,668

(4)その他流動資産

5,000,000

流動資産合計

2,503,188,060

資 産 合 計

24,387,350,399



負債の部

3 固定負債			
(1) 企業債			
イ 建設改良費等の財源に 充てるための企業債	8,530,332,802		
企業債合計		8,530,332,802	
(2) 引当金			
イ 修繕引当金	25,000,000		
引当金合計		25,000,000	
固定負債合計			8,555,332,802
4 流動負債			
(1) 企業債			
イ 建設改良費等の財源に 充てるための企業債	540,026,292		
企業債合計		540,026,292	
(2) 未払金		75,338,580	
(3) 引当金			
イ 賞与引当金	14,329,000		
引当金合計		14,329,000	
(4) 預り金		114,771,040	
(5) その他流動負債		5,000,000	
流動負債合計			749,464,912
5 繰延収益			
長期前受金		9,955,999,998	
長期前受金収益化累計額		<u>△5,034,517,487</u>	
繰延収益合計			4,921,482,511
負債合計			<u>14,226,280,225</u>

資本の部

6 資本金			6,786,625,073
7 剰余金			
(1) 資本剰余金			
イ 受贈財産評価額	77,758,477		
ロ 寄附金	4,588,090		
ハ 工事負担金	426,555,749		
ニ 補助金	<u>696,534,424</u>		
資本剰余金合計		1,205,436,740	
(2) 利益剰余金			
イ 減債積立金	74,600,000		
ロ 利益積立金	300,000,000		
ハ 建設改良積立金	1,528,944,164		
ニ 利益剰余金	<u>265,464,197</u>		
利益剰余金合計		2,169,008,361	
剰余金合計			<u>3,374,445,101</u>
資本合計			<u>10,161,070,174</u>
負債資本合計			<u>24,387,350,399</u>

## 平成30年度佐野市水道事業会計決算における注記事項

### I. 重要な会計方針

#### 1 固定資産の減価償却の方法

##### (1) 有形固定資産

- ・減価償却の方法 定額法(間接法)による。
- ・主な耐用年数
  - 建物 20～50年
  - 構築物 10～60年
  - 機械及び装置 10～38年
  - 器具及び備品 5年

##### (2) 無形固定資産

- ・減価償却の方法 定額法(直接法)による。
- ・主な耐用年数
  - ダム使用权 55年

#### 2 引当金の計上方法

##### (1) 賞与引当金

職員の期末手当及び勤勉手当及びそれらに係る法定福利費の支給に備えるため、当年度末における支給見込額に基づき、当年度の負担に属する額を計上している。

##### (2) 貸倒引当金

債権の不納欠損による損失に備えるため、貸倒実績率により回収不能見込額を計上している。

##### (3) 修繕引当金

会計基準改正前に計上してあった修繕引当金を移行して計上している。

#### 3 キャッシュ・フロー計算書の作成方法

キャッシュ・フロー計算書については、間接法によって作成している。

#### 4 消費税及び地方消費税の会計処理

消費税及び地方消費税の会計処理は、税抜処理によっている。

### II. 貸借対照表関連

#### 1 企業債の償還に係る他会計の負担

貸借対照表に計上されている企業債(当該年度末日の翌日から起算して1年以内に償還予定のものも含む。)のうち、一般会計が負担すると見込まれる額は、1,093,307,330円である。

#### 2 引当金の取崩し

##### (1) 貸倒引当金の取崩し

平成30年度末において、水道料金の不納欠損処分による損失に充てるため、貸倒引当金4,887,980円を取崩した。

##### (2) 賞与引当金の取崩し

平成30年6月において、期末手当、勤勉手当及び法定福利費として21,921,252円を支給したため、賞与引当金15,632,000円を取崩した。

#### 3 受贈資産の評価

平成30年度において受贈した資産を18,518,199円と評価し、固定資産及び繰延収益に計上している。

### Ⅲ. リース契約により使用する固定資産

#### 1 リース取引の処理方法

ファイナンス・リース取引については、通常の売買取引に係る方法に準じた会計処理を行うこととされたが、本会計において該当する取引は所有権移転外ファイナンス・リース取引のみであるため、次号の特例措置を適用する。

#### 2 リース会計に係る特例措置

所有権移転外ファイナンス・リース取引については、地方公営企業法施行規則第55条に規定する特例措置を適用し、通常の賃貸借取引に係る方法に準じた会計処理によっている。

#### 3 賃貸借処理を行っている所有権移転外ファイナンス・リース取引に係る未経過リース料相当額

1年以内	10,075,524 円
1年超	32,198,540 円
合計	42,274,064 円

### Ⅳ. その他の注記


#### 新会計基準移行に係る経過措置等

##### 1 退職給付引当金を計上しない理由

本市は退職給付金の支払について栃木県市町村総合事務組合（以下「組合」という。）に加入しており、水道事業会計所属職員についても組合に掛金を拠出している。この際、一般会計との取り決めにより、水道事業会計より組合へ負担金を拠出して以降の追加的負担は全額一般会計において措置することとなっているため、水道事業会計においては退職給付引当金を計上せず、負担金の拠出時のみ費用処理を行っている。

##### 2 修繕引当金に係る経過措置

平成26年3月31日以前に引当てられたものについては、引き続き従前の例により取り崩すこととする。



事業報告書

# 平成30年度佐野市水道事業報告書

## 1. 概況

### (1) 総括事項

#### ア 事業について

本年度の水道事業は、前年度に引き続き、一般建設改良事業及び拡張事業において、水道施設の整備及び更新を行いました。

具体的な内容としまして、一般建設改良事業では、管網整備工事及び老朽化した電気・機械設備（ポンプ、計測機器、塩素滅菌設備等）の更新工事を実施しました。

拡張事業では、多田浄水場に紫外線照射装置を設置する準備として管理棟を建築しました。また、平成28年度からの3年計画で実施した堀米配水場配水池更新工事は、本年度に完了し、供用を開始しました。漏水対策としましては、堀米町、茂呂山町及び岩崎町の老朽管布設替工事を実施しました。その他、栃本町及び植下町の管網整備工事を行いました。

#### イ 業務について

年度末における給水戸数は49,868戸、給水人口は116,768人で、行政区域内人口118,450人に対する給水普及率は98.58%であり、前年度に比べて給水戸数で264戸の増、給水人口で871人の減となりました。

配水量は16,616,495 $\text{m}^3$ 、一日最大配水量は49,608 $\text{m}^3$ 、一日平均配水量は45,525 $\text{m}^3$ となり、前年度に比べて配水量が91,391 $\text{m}^3$ 、一日平均配水量が250 $\text{m}^3$ の減となりました。また、有収水量は13,777,370 $\text{m}^3$ 、一日平均有収水量は37,746 $\text{m}^3$ となり、前年度に比べて有収水量が20,405 $\text{m}^3$ 、一日平均有収水量が56 $\text{m}^3$ の増となりました。これにより有収率は82.91%となり、前年度の82.34%と比べ0.57ポイントの増加となりました。

#### ウ 経営概況について

水道事業会計損益勘定において、事業収入は2,234,066,589円（消費税及び地方消費税込額2,388,120,623円）、事業費用は1,968,602,392円（税込2,073,464,426円）となり、純利益は265,464,197円となりました。

損益勘定を前年度決算と比較しますと、事業収入では、給水収益等が増加したものの、受託工事収益、加入金、長期前受金戻入等が減少したため、31,102,226円（1.37%）の減少となりました。また、事業費用では、動力費、委託料、減価償却費等が増加したものの、修繕費、受託工事費、資産減耗費、支払利息等が減少したため、35,909,180円（1.79%）の減少となりました。

資本勘定としましては、資本的収入は524,207,112円（税抜同左）、資本的支出は1,234,810,999円（税抜1,186,758,438円）で、差引710,603,887円の不足となり、決算報告書に記載のとおり補填しました。

## (2) 議会議決事項

議案番号	件名	提出年月日	議決年月日
議案第103号	平成29年度佐野市水道事業会計利益の処分及び決算の認定について	H30. 9. 7	H30.10. 1
議案第140号	平成30年度佐野市水道事業会計補正予算(第1号)	H30.12. 7	H30.12.21
議案第12号	佐野市水道事業の布設工事監督者及び水道技術管理者に関する条例の改正について	H31. 2.22	H31. 3.15
議案第23号	平成30年度佐野市水道事業会計補正予算(第2号)	H31. 2.22	H31. 3.15
議案第32号	平成31年度佐野市水道事業会計予算	H31. 2.22	H31. 3.15

## (3) 行政官庁許認可事項

申請年月日	申請先	件名	許認可年月日
平成30年度中	栃木県知事	道路占用許可 21件	平成30年度中

## (4) 職員に関する事項

職員定数は51人で、当年度末における配置は次のとおりです。

区分	事務職員	技術職員	技労員	計	前年度末	比較増減
局長	1人	0人	0人	1人	1人	0人
総務課	7	0	0	7	8	△1
水道課	5	7	4	16	16	0
計	13	7	4	24	25	△1

## 2. 工 事

### (1) 建設工事の概況

本年度実施した建設工事等の明細は、次のとおりです。

#### (一般建設改良工事)

(消費税及び地方消費税込み)

No.	工 事 名	工 事 内 容			消火 栓数	契約金額(円)	工 期	
		資産名	形状	数量			着 手	完 成
1	大橋浄水場中央監視装置 改造・機能増設工事	中央監視装置改造・機能増 設			0	5,562,000	30. 5. 21	30. 9. 28
2	菊川浄水場配水流量計外 更新工事	非常用発電設備、取水・配 水流量計、取水井水位計、 通信設備 更新及び整備			0	17,625,600	30. 6. 8	30. 10. 31
3	多田浄水場濁度計外更新工事	浄水濁度計、取水井水位 計、計装電源装置更新			0	13,230,000	30. 8. 21	31. 1. 10
4	多田浄水場次亜塩素貯留タンク外 更新工事	次亜塩素注入ポンプ、次亜 塩素貯留タンク、サンプリ ングポンプ、配水池水位計 更新			0	5,076,000	30. 8. 31	31. 1. 31
5	野上北浄水場取水流量計外 更新工事	取水・送水流量計、配水池 水位計、テレメータ装置更 新			0	18,738,000	30. 9. 22	31. 2. 14
6	常盤浄水場水位計外更新工事	取水井・配水池・受水槽水位 計、取水ポンプ、圧力伝送 器、配水ポンプインバー ター更新			0	13,932,000	30. 10. 25	31. 2. 28
7	一般県道佐野環状線 管網整備工事(1工区)	DIP	φ150	272.0 m	2	17,690,400	30. 11. 12	1. 6. 28
		DIP	φ100	39.0 m				
8	一般県道佐野環状線 管網整備工事(2工区)	DIP	φ150	159.1 m	1	8,899,200	30. 11. 28	31. 3. 8
9	一般県道佐野環状線 管網整備工事(3工区)	DIP	φ150	121.0 m	0	4,093,200	31. 1. 25	1. 6. 28

#### (拡張工事)

(消費税及び地方消費税込み)

No.	工 事 名	工 事 内 容			消火 栓数	契約金額(円)	工 期	
		資産名	形状	数量			着 手	完 成
1	老朽塩ビ管更新事業 市道2級134号線外 老朽管布設替工事	DIP	φ100	42.8 m	0	7,581,600	30. 5. 25	30. 9. 1
		HPPE	φ50	136.4 m				
2	老朽塩ビ管更新事業 市道界39号線外 老朽管布設替工事	HPPE	φ50	645.8 m	0	25,585,200	30. 7. 5	30. 12. 6
3	多田浄水場紫外線照射装置 管理棟建築工事	紫外線照射装置管理棟建 築、換気扇、照明、場内配 管設置			0	68,482,800	30. 7. 12	31. 3. 8
4	老朽塩ビ管更新事業 市道214号線 老朽管布設替工事(1工区)	DIP	φ150	140.1 m	0	10,594,800	30. 7. 5	30. 10. 2
5	老朽塩ビ管更新事業 市道214号線 老朽管布設替工事(2工区)	DIP	φ150	187.2 m	2	7,840,800	30. 8. 3	30. 10. 31
6	老朽塩ビ管更新事業 市道界53号線外 老朽管布設替工事	HPPE	φ50	666.9 m	0	26,838,000	30. 7. 12	31. 2. 15
7	多田浄水場非常用発電機設置工事	非常用発電機設置			0	60,339,600	30. 8. 21	31. 3. 8



No.	工 事 名	工 事 内 容			消火 栓数	契約金額(円)	工 期	
		資産名	形状	数量			着 手	完 成
8	老朽塩ビ管更新事業 市道堀米79号線外 老朽管布設替工事	DIP	φ150	141.5 m	1	36,298,800	30. 8. 6	31. 2. 21
		DIP	φ100	16.6 m				
		HPPE	φ 50	578.5 m				
9	老朽塩ビ管更新事業 市道214号線外 老朽管布設替工事 (3工区)	DIP	φ150	302.2 m	3	32,497,200	30. 8. 21	31. 1. 22
		DIP	φ100	130.1 m				
		DIP	φ 75	13.5 m				
		HPPE	φ 75	138.5 m				
10	市道232号線 管網整備工事 (第2工区)	DIP	φ100	667.4 m	3	30,790,800	30.10.17	31. 3. 8
11	老朽塩ビ管更新事業 市道堀米85号線外 老朽管布設替工事	DIP	φ100	151.7 m	1	23,533,200	30. 9. 26	31. 2. 27
		DIP	φ 75	3.5 m				
		HPPE	φ 50	394.0 m				
12	一般県道佐野環状線外 管網整備工事	DIP	φ100	390.3 m	2	26,892,000	30.11. 1	31. 3. 15
		DIP	φ 75	5.6 m				
		HPPE	φ 50	4.0 m				
13	老朽塩ビ管更新事業 市道界44号線外 老朽管布設替工事	HPPE	φ 50	326.0 m	0	14,212,800	30.10.24	31. 3. 19
継 続	堀米配水場配水池更新工事	配水池(PC製円筒形タンク 7,000m <sup>3</sup> )更新、場内連絡管 布設、マンホール弁室、水 位計設置、場内舗装			0	38,890,000  (541,890,000)	28. 8. 17	30.10.31

(その他工事)

(消費税及び地方消費税込み)

No.	工 事 名	工 事 内 容			消火 栓数	契約金額(円)	工 期	
		資産名	形状	数量			着 手	完 成
1	公共下水道赤見2号幹線 築造工事に伴う配水管移設工事	DIP	φ100	82.6 m	1	4,676,400	30. 6. 11	30. 8. 24
2	公共下水道高萩1号枝幹線 築造工事に伴う配水管移設工事	DIP	φ150	22.2 m	0	4,212,000	30. 6. 27	30. 9. 9
3	浸水対策東部9号雨水幹線 築造工事30-106工区に 伴う配水管移設工事	DIP	φ150	24.8 m	0	6,868,800	31. 1. 23	31. 3. 8
		DIP	φ 75	37.5 m				

(2) 改良工事の概況  
特記事項なし(3) 保存工事の概況  
特記事項なし

### 3. 業 務

#### (1) 業務量

事 項		平成30年度	平成29年度	比 較	
				増 減	比率(%)
年度末給水人口	人	116,768	117,639	△ 871	99.3
年度末給水戸数	戸	49,868	49,604	264	100.5
年間配水量	m <sup>3</sup>	16,616,495	16,707,886	△ 91,391	99.5
1日平均配水量	m <sup>3</sup>	45,525	45,775	△ 250	99.5
1日最大配水量	m <sup>3</sup>	49,608	49,419	189	100.4
年間有収水量	m <sup>3</sup>	13,777,370	13,756,965	20,405	100.1
年間有収率	%	82.91	82.34	0.57	100.7

#### (2) 事業収入に関する事項

(消費税及び地方消費税抜き)

科目	平成30年度		平成29年度		比較増減
	金額(円)	比率(%)	金額(円)	比率(%)	金額(円)
営業収益	1,952,496,777	87.4	1,960,483,151	86.5	△ 7,986,374
営業外収益	269,038,160	12.0	287,476,043	12.7	△ 18,437,883
特別利益	12,531,652	0.6	17,209,621	0.8	△ 4,677,969
計	2,234,066,589	100.0	2,265,168,815	100.0	△ 31,102,226

#### (3) 事業費用に関する事項

(消費税及び地方消費税抜き)

科目	平成30年度		平成29年度		比較増減
	金額(円)	比率(%)	金額(円)	比率(%)	金額(円)
営業費用	1,808,367,943	91.9	1,833,789,450	91.5	△ 25,421,507
営業外費用	160,234,449	8.1	169,969,504	8.5	△ 9,735,055
特別損失	0	0.0	752,618	0.0	△ 752,618
計	1,968,602,392	100.0	2,004,511,572	100.0	△ 35,909,180

#### (4) その他主要な事項

##### ア 量水器検針取扱状況

委託会社		計
検針員	社員	
309,650 件	8,340 件	317,990 件
97.38 %	2.62 %	100.00 %

##### イ 集金取扱状況

集金	納付	口座振替	計
239 件	81,116 件	236,635 件	317,990 件
0.08 %	25.51 %	74.41 %	100.00 %

##### ウ 給水工事設計審査件数

新 設	改 造	計
553 件	688 件	1,241 件

4. 会 計

(1) 重要契約の要旨 (1件1,000万円以上)

ア 請負工事契約関係

(消費税及び地方消費税込み)

契約年月日	契約金額(円)	契約の内容	契約相手方
30. 6. 7	17,625,600	菊川浄水場配水流量計外更新工事	吉澤エムス(株)
30. 6. 28	25,585,200	老朽塩ビ管更新事業 市道界39号線外老朽管布設替工事	(有)押山
30. 6. 28	10,594,800	老朽塩ビ管更新事業 市道214号線老朽管布設替工事 (1工区)	(有)岩崎設備工業
30. 7. 11	68,482,800	多田浄水場紫外線照射装置管理棟 建築工事	山菊開発(株)
30. 7. 11	26,838,000	老朽塩ビ管更新事業 市道界53号線外老朽管布設替工事	(株)二興
30. 7. 31	36,298,800	老朽塩ビ管更新事業 市道堀米79号線外老朽管布設替工事	(有)カワダ住宅設備
30. 8. 15	60,339,600	多田浄水場非常用発電機設置工事	(株)大月電気事務所
30. 8. 16	32,497,200	老朽塩ビ管更新事業 市道214号線外老朽管布設替工事 (3工区)	三陽建設(株)
30. 8. 16	13,230,000	多田浄水場濁度計外更新工事	(株)廣瀬住建
30. 9. 21	18,738,000	野上北浄水場取水流量計外更新工事	(株)斎藤電工
30. 9. 25	23,533,200	老朽塩ビ管更新事業 市道堀米85号線外老朽管布設替工事	(株)須永建工
30. 10. 11	30,790,800	市道232号線管網整備工事 (第2工区)	フジ設備工業(有)
30. 10. 23	14,212,800	老朽塩ビ管更新事業 市道界44号線外老朽管布設替工事	関東設備工業(有)
30. 10. 25	26,892,000	一般県道佐野環状線外管網整備工事	(有)上野工業
30. 10. 25	13,932,000	常盤浄水場水位計外更新工事	(有)両毛電機商会
30. 11. 12	17,690,400	一般県道佐野環状線管網整備工事 (1工区)	(有)アイビーエー

イ 物品購入契約関係

(消費税及び地方消費税込み)

契約年月日	契約金額(円)	契約の内容	契約相手方
30. 5. 9	14,546,952	量水器(φ13~100) 計8,562個	アズビル金門(株) 北関東支店

ウ 業務委託契約関係

(消費税及び地方消費税込み)

契約年月日	契約金額(円)	契約の内容	契約相手方
30. 5. 11	34,020,000	給配水管漏水調査業務委託	㈱サンスイ 北関東支店
30. 6. 1	36,754,560	水道統合システム保守及び電算処理 業務委託	㈱両毛システムズ 宇都宮営業所
30. 8. 7	10,800,000	水道メーター更新業務委託その2	青木設備工業㈱

(2) 企業債及び一時借入金の概況

ア 企業債の概況

(単位：円)

借入先	前年度末残高	当年度借入高	当年度償還高	当年度末残高
財務省 財政融資資金	3,936,297,949	116,100,000	287,568,459	3,764,829,490
地方公共団体 金融機構	5,232,818,586	320,900,000	252,724,982	5,300,993,604
栃木信用金庫	9,072,000	0	4,536,000	4,536,000
計	9,178,188,535	437,000,000	544,829,441	9,070,359,094

イ 一時借入金の概況

なし

(3) その他会計経理に関する重要事項

特記事項なし

5. 付帯事項

特記事項なし


6. その他

(1) 決算日後に生じた企業の状況に関する重要な事実  
なし

(2) 課税売上以外の収入の明細

勘定科目	金額	用途の特定等		分 類			
		明 細	特定先科目	課税等分類	特定収入額	不課税収入額	非課税売上額
受託工事収益	19,159,200	下水道工事に伴う配水管布設替等に伴う収入	受託工事費	課税仕入	19,159,200		
手数料	6,639,820	開栓手数料、督促手数料、設計審査手数料等	委託料	課税仕入			6,639,820
営業：雑収益	1,728,100	消火栓修繕に伴う収入	修繕費	課税仕入	1,728,000		
受取利息及び配当金	375,662	前年度決算の修正に伴う収入	備消耗品費	課税仕入			100
他会計負担金	131,650	預金利息	備消耗品費	課税仕入			375,662
		地方公営企業法17条の2(消火栓維持管理費)	動力費	課税仕入	131,650		
		草木ダム管理費負担金に対する補助金	負担金	課税仕入	3,812,558		
他会計補助金	22,260,036	東日本大震災に伴う被災者水道料金減免に対する補助金	動力費	課税仕入	204,000		
		旧簡水投資額に充てた企業債の償還利息に対する補助金	支払利息	非課税仕入		18,243,478	
長期前受金戻入	245,271,661	過年度の補助金・負担金等と減価償却費より算出された収入	減価償却費 資産減耗費	不課税仕入		245,271,661	
営業外：雑収益	203,746	行政財産使用料(電話柱・電柱設置料等)	委託料	課税仕入			177,129
		平成29年度消費税確定申告に伴う還付加算金	備消耗品費	課税仕入		6,700	
		地方公務員災害補償基金負担金還付金	人件費	不課税仕入		19,557	
		情報公開に伴う複写手数料	備消耗品費	課税仕入			360
特別利益	12,531,652	旧簡水水道補助金に関する長期前受金過年度分戻入	減価償却費	不課税仕入		12,531,652	
収益的収入計	308,301,527				25,035,408	276,073,048	7,193,071
企業債	437,000,000	建設改良費に充当	工事請負費	課税仕入		437,000,000	
出資金	18,300,000	高度浄水処理施設等整備に対する一般会計出資金	工事請負費	課税仕入		18,300,000	
工事負担金	4,550,000	地方公営企業法17条の2(消火栓設置負担金)	工事請負費	課税仕入	4,550,000		
一般会計補助金	52,152,112	旧簡水投資額に充てた企業債の償還元金に対する補助金	企業債償還金	不課税仕入	49,806,564	2,345,548	
県補助金	12,205,000	高度浄水処理施設等整備に対する補助金	工事請負費	課税仕入	12,205,000		
資本的収入計	524,207,112				66,561,564	457,645,548	0
合 計	832,508,639				91,596,972	733,718,596	7,193,071

(単位：円)



# その他の書類

(消費税及び地方消費税抜き)

## 平成30年度 佐野市水道事業会計キャッシュ・フロー計算書

(平成30年4月1日から平成31年3月31日まで)

(単位 円)

1 業務活動によるキャッシュ・フロー	
当期純利益	265,464,197
減価償却費	998,295,761
固定資産除却費	28,286,286
貸倒引当金の増減額(△は減少)	△ 3,430,925
賞与引当金の増減額(△は減少)	△ 1,303,000
長期前受金戻入	△ 257,803,313
利息の受取額	△ 375,662
支払利息及び企業債取扱諸費	160,198,370
未収金の増減額 (△は増加)	△ 8,927,933
未払金の増減額 (△は減少)	30,505,611
たな卸資産の増減額 (△は増加)	△ 1,270,348
預り金の増減額(△は減少)	△ 7,093,850
小計	1,202,545,194
利息の受取額	375,662
支払利息及び企業債取扱諸費	<u>△ 160,198,370</u>
業務活動によるキャッシュ・フロー	1,042,722,486
2 投資活動によるキャッシュ・フロー	
有形固定資産の取得による支出	△ 641,640,997
補助金及び負担金による収入	<u>68,907,112</u>
投資活動によるキャッシュ・フロー	△ 572,733,885
3 財務活動によるキャッシュ・フロー	
建設改良費等の財源に充てるための企業債による収入	437,000,000
建設改良費等の財源に充てるための企業債の償還による支出	△ 544,829,441
他会計からの出資による収入	<u>18,300,000</u>
財務活動によるキャッシュ・フロー	△ 89,529,441
資金増加額 (又は減少額)	380,459,160
資金期首残高	<u>2,045,684,764</u>
資金期末残高	2,426,143,924



収 益 費 用 明 細 書

収 益

( 単 位 : 円 )

款	項	目	節	金 額	備 考
1 水道事業				2,234,066,589	
収 益	1 営業収益			1,952,496,777	
		1 給水収益		1,843,211,278	
			水 道 料 金	1,843,211,278	
		2 受託工事収益		19,159,200	
			給配水管移設工事収益	19,159,200	
		3 加 入 金		50,420,000	
			加 入 金	50,420,000	
		4 その他の営業収益		39,706,299	
			手 数 料	6,639,820	
			下水道使用料受託収益	31,237,963	
			雑 収 益	1,828,516	
	2 営業外収益			269,038,160	
		1 受取利息及び配当金		375,662	
			預 金 利 息	375,662	
		2 他会計負担金		131,650	
			消火栓維持管理負担金	131,650	
		3 他会計補助金		22,260,036	
			他 会 計 補 助 金	22,260,036	
		4 長期前受金戻入		245,271,661	
			長 期 前 受 金 戻 入	245,271,661	
		5 雑 収 益		999,151	
			そ の 他 雑 収 益	999,151	
	3 特別利益			12,531,652	
		1 その他特別利益		12,531,652	
			長期前受金過年度分戻入	12,531,652	
収 益 合 計				2,234,066,589	

収 益 費 用 明 細 書

費 用

( 単 位 : 円 )

款	項	目	節	金 額	備 考
1 水道事業				1,968,602,392	
費 用	1 営業費用			1,808,367,943	
		1 原水及び浄水費		267,583,222	
			給 料	4,211,400	予算額 4,212 千円
			手 当 等	2,226,724	予算額 2,281 千円
			賞与引当金繰入額	585,000	予算額 585 千円
			法定福利費	1,270,238	予算額 1,271 千円
			法定福利費繰入額	121,000	予算額 121 千円
			備 消 耗 品 費	26,932	
			燃 料 費	90,529	
			光 熱 水 費	764,953	
			印 刷 製 本 費	360,000	
			通 信 運 搬 費	8,186,536	
			保 險 料	2,376,024	
			委 託 料	73,456,745	
			手 数 料	89,212	
			賃 借 料	3,321,278	
			修 繕 費	5,693,050	
			動 力 費	149,926,328	
			負 担 金	14,870,673	
			公 課 費	6,600	
		2 配水及び給水費		324,241,058	
			給 料	41,682,410	予算額 41,691 千円
			手 当 等	15,363,119	予算額 15,771 千円
			賞与引当金繰入額	5,071,000	予算額 5,071 千円
			法定福利費	12,109,912	予算額 12,111 千円
			法定福利費繰入額	1,004,000	予算額 1,004 千円
			被 服 費	19,447	
			備 消 耗 品 費	505,758	
			燃 料 費	448,160	
			光 熱 水 費	614,232	
			通 信 運 搬 費	3,933,271	
			保 險 料	950,267	
			委 託 料	160,111,739	
			手 数 料	84,200	
			賃 借 料	2,262,091	
			修 繕 費	69,584,277	
			路 面 復 旧 費	5,010,000	
			動 力 費	4,930,709	
			材 料 費	424,766	
			公 課 費	131,700	
		3 受託工事費		17,740,000	
			委 託 料	1,240,000	
			工 事 請 負 費	16,500,000	

収 益 費 用 明 細 書

費 用

( 単 位 : 円 )

款	項	目	節	金 額	備 考
		4 業 務 費		100,423,088	
			給 料	6,695,895	予算額 6,696 千円
			手 当 等	2,855,607	予算額 3,407 千円
			賞与引当金繰入額	329,000	予算額 329 千円
			賃 金	1,520,534	予算額 1,728 千円
			法 定 福 利 費	2,058,570	予算額 2,546 千円
			法定福利費繰入額	37,000	予算額 37 千円
			被 服 費	6,400	
			備 消 耗 品 費	733,207	
			燃 料 費	37,740	
			光 熱 水 費	16,834	
			印 刷 製 本 費	1,556,854	
			通 信 運 搬 費	7,809,288	
			保 險 料	43,110	
			委 託 料	66,275,600	
			手 数 料	5,287,814	
			賃 借 料	4,973,063	
			修 繕 費	62,260	
			負 担 金	111,112	
			公 課 費	13,200	
		5 総 係 費		71,610,413	
			給 料	24,414,300	予算額 24,415 千円
			手 当 等	10,950,619	予算額 11,186 千円
			賞与引当金繰入額	3,607,000	予算額 3,607 千円
			法 定 福 利 費	7,584,780	予算額 7,586 千円
			法定福利費繰入額	696,000	予算額 696 千円
			旅 費	83,343	
			被 服 費	17,648	
			備 消 耗 品 費	470,075	
			燃 料 費	36,730	
			光 熱 水 費	106,481	
			印 刷 製 本 費	104,900	
			保 險 料	88,729	
			委 託 料	2,569,000	
			手 数 料	31,400	
			賃 借 料	1,841,109	
			修 繕 費	889,639	
			負 担 金	16,602,205	
			貸倒引当金繰入額	1,457,055	
			公 課 費	59,400	
		6 減 価 償 却 費		998,295,761	
			有形固定資産減価償却費	952,261,370	
			無形固定資産減価償却費	46,034,391	
		7 資 産 減 耗 費		28,411,182	
			固 定 資 産 除 却 費	28,286,286	
			た な 卸 資 産 減 耗 費	124,896	

収 益 費 用 明 細 書

費 用

( 単 位 : 円 )

款	項	目	節	金 額	備 考
		8 そ の 他		63,219	
		営 業 費 用	雑 支 出	63,219	
	2 営業外費用			160,234,449	
		1 支払利息及び		160,198,370	
		企業債取扱諸費	企 業 債 利 息	160,198,370	
		2 雑 支 出		36,079	
			そ の 他 雑 支 出	36,079	
		費 用 合 計		1,968,602,392	

資 本 的 収 支 明 細 書

収 入

( 単 位 : 円 )

款	項	目	節	金 額	備 考
1 資本的収入				524,207,112	
	1 企業債			437,000,000	
		1 企業債		437,000,000	
			企業債	437,000,000	
	2 工事負担金			4,550,000	
		1 工事負担金		4,550,000	
			工事負担金	4,550,000	
	3 補助金			64,357,112	
		1 一般会計補助金		52,152,112	
			一般会計補助金	52,152,112	
		2 県補助金		12,205,000	
			県補助金	12,205,000	
	4 固定資産 売却代金			0	
		1 固定資産 売却代金		0	
			固定資産売却代金	0	
	5 出資金			18,300,000	
		1 出資金		18,300,000	
			出資金	18,300,000	
収 入 合 計				524,207,112	

資本的収支明細書

支 出

( 単 位 : 円 )

款	項	目	節	金 額	備 考
1 資本的支出				1,186,758,438	
	1 建設改良費			641,928,997	
		1 建設改良費		139,522,518	
			給 料	18,160,500	予算額 18,161 千円
			手 当 等	11,888,318	予算額 12,152 千円
			法 定 福 利 費	6,094,233	予算額 6,439 千円
			備 消 耗 品 費	131,240	
			燃 料 費	83,960	
			保 險 料	22,904	
			委 託 料	10,532,000	
			賃 借 料	607,113	
			修 繕 費	9,500	
			工 事 請 負 費	87,811,482	
			負 担 金	4,181,268	
		2 拡張事業費		500,785,349	
			備 消 耗 品 費	23,121	
			燃 料 費	36,222	
			保 險 料	36,446	
			委 託 料	20,540,000	
			手 数 料	10,400	
			賃 借 料	92,000	
			修 繕 費	61,300	
			工 事 請 負 費	479,979,260	
			公 課 費	6,600	
		3 営業設備費		1,621,130	
			機 械 及 び 装 置 費	1,196,930	
			工 具 器 具 及 び 備 品 費	424,200	
	2 企業債償還金			544,829,441	
		1 企業債償還金		544,829,441	
			企 業 債 償 還 金	544,829,441	
		支 出 合 計		1,186,758,438	

## 固定資産明細書

### (1) 有形固定資産明細書

(単位：円)

資産の種類	年度当初現在高	当年度増加額	当年度減少額	年度末現在高	減価償却累計額			年度末償却未済高
					前年度減価償却累計額	当年度増加額	当年度減少額	
土地	590,000,454	344,400	0	590,344,854	0	0	0	590,344,854
建物	1,159,246,191	0	0	1,159,246,191	565,359,476	22,423,209	0	571,463,506
構築物	29,832,222,687	786,468,096	72,898,727	30,545,792,056	14,486,879,027	647,257,653	62,438,544	15,474,093,920
機械及び装置	6,862,251,095	110,568,122	127,539,594	6,845,279,623	3,703,859,997	282,554,066	109,713,491	2,968,579,051
車両運搬具	31,360,735	0	0	31,360,735	29,792,700	0	0	1,568,035
工具器具及び備品	33,917,522	424,200	0	34,341,722	31,346,260	26,442	0	2,969,020
建設仮勘定	1,423,569,711	159,961,312	397,606,934	1,185,924,089	0	0	0	1,185,924,089
計	39,932,568,395	1,057,766,130	598,045,255	40,392,289,270	18,817,237,460	952,261,370	172,152,035	20,794,942,475

### (2) 無形固定資産明細書

(単位：円)

資産の種類	年度当初現在高	当年度増加額	当年度減少額	年度末現在高	備考
電話加入権	884,600	0	0	884,600	
ダム使用権	1,134,369,655	0	0	1,088,335,264	
計	1,135,254,255	0	0	1,089,219,864	

# 企業債明細書

(単位: 円)

発行年月日	発行総額	償還高		未償還残高	利率	償還終期	借入先
		当年度償還額	償還高累計額				
H元. 3. 27	263,800,000	17,678,735	263,800,000	0	4.85	H31. 3. 25	財務省財政融資資金
H元. 3. 27	50,000,000	3,350,784	50,000,000	0	4.85	H31. 3. 25	財務省財政融資資金
H元. 5. 26	70,000,000	4,691,097	70,000,000	0	4.85	H31. 3. 25	財務省財政融資資金
H 5. 3. 25	175,000,000	9,443,448	132,834,319	42,165,681	4.40	R 5. 3. 25	財務省財政融資資金
H 5. 3. 25	15,000,000	809,439	11,385,800	3,614,200	4.40	R 5. 3. 25	財務省財政融資資金
H 5. 3. 25	438,000,000	23,635,603	332,465,322	105,534,678	4.40	R 5. 3. 25	財務省財政融資資金
H 5. 3. 26	75,000,000	4,645,256	65,073,042	9,926,958	4.45	R 3. 3. 20	地方公共団体金融機構
H 5. 3. 26	6,000,000	372,910	5,202,498	797,502	4.50	R 3. 3. 20	地方公共団体金融機構
H 5. 3. 26	187,000,000	11,622,377	162,144,504	24,855,496	4.50	R 3. 3. 20	地方公共団体金融機構
H 6. 3. 23	136,500,000	6,799,559	98,555,807	37,944,193	3.65	R 6. 3. 1	財務省財政融資資金
H 6. 3. 23	58,500,000	3,311,600	47,804,582	10,695,418	3.70	R 4. 3. 20	地方公共団体金融機構
H 6. 3. 23	68,600,000	3,417,214	49,530,611	19,069,389	3.65	R 6. 3. 1	財務省財政融資資金
H 6. 3. 23	39,600,000	1,972,619	28,592,014	11,007,986	3.65	R 6. 3. 1	財務省財政融資資金
H 6. 3. 23	29,400,000	1,669,524	24,002,605	5,397,395	3.75	R 4. 3. 20	地方公共団体金融機構
H 6. 3. 23	2,300,000	130,609	1,877,756	422,244	3.75	R 4. 3. 20	地方公共団体金融機構
H 6. 3. 23	44,900,000	2,541,723	36,691,038	8,208,962	3.70	R 4. 3. 20	地方公共団体金融機構
H 7. 3. 27	55,000,000	2,745,376	35,592,808	19,407,192	4.65	R 7. 3. 1	財務省財政融資資金
H 7. 3. 27	34,100,000	1,958,074	25,291,255	8,808,745	4.70	R 5. 3. 20	地方公共団体金融機構
H 7. 3. 27	20,900,000	1,203,035	15,481,167	5,418,833	4.75	R 5. 3. 20	地方公共団体金融機構
H 7. 3. 27	46,700,000	2,331,073	30,221,530	16,478,470	4.65	R 7. 3. 1	財務省財政融資資金
H 7. 3. 27	28,800,000	1,653,740	21,360,357	7,439,643	4.70	R 5. 3. 20	地方公共団体金融機構
H 7. 3. 27	3,500,000	201,465	2,592,540	907,460	4.75	R 5. 3. 20	地方公共団体金融機構
H 8. 3. 22	37,300,000	1,923,545	26,694,598	10,605,402	3.25	R 6. 3. 20	地方公共団体金融機構
H 8. 3. 22	111,900,000	5,757,577	80,203,625	31,696,375	3.20	R 6. 3. 20	地方公共団体金融機構
H 8. 3. 22	25,200,000	1,299,554	18,034,955	7,165,045	3.25	R 6. 3. 20	地方公共団体金融機構
H 8. 3. 25	223,800,000	10,288,929	141,191,892	82,608,108	3.40	R 8. 3. 1	財務省財政融資資金
H 8. 3. 25	235,000,000	10,803,836	148,257,795	86,742,205	3.40	R 8. 3. 1	財務省財政融資資金
H 8. 3. 25	37,800,000	1,737,809	23,847,422	13,952,578	3.40	R 8. 3. 1	財務省財政融資資金
H 9. 3. 25	150,000,000	6,572,938	90,286,547	59,713,453	2.80	R 9. 3. 1	財務省財政融資資金
H 9. 3. 25	55,800,000	2,445,133	33,586,598	22,213,402	2.80	R 9. 3. 1	財務省財政融資資金
H 9. 3. 25	26,000,000	1,139,309	15,649,669	10,350,331	2.80	R 9. 3. 1	財務省財政融資資金
H 9. 3. 26	25,000,000	1,232,654	16,810,041	8,189,959	2.90	R 7. 3. 20	地方公共団体金融機構
H 9. 3. 26	75,000,000	3,691,127	50,518,815	24,481,185	2.85	R 7. 3. 20	地方公共団体金融機構
H 9. 3. 26	37,200,000	1,834,189	25,013,344	12,186,656	2.90	R 7. 3. 20	地方公共団体金融機構
H10. 3. 25	177,000,000	7,453,058	102,428,690	74,571,310	2.10	R10. 3. 1	財務省財政融資資金
H10. 3. 25	118,000,000	5,541,139	75,623,795	42,376,205	2.20	R 8. 3. 20	地方公共団体金融機構
H10. 3. 25	49,700,000	2,092,751	28,761,050	20,938,950	2.10	R10. 3. 1	財務省財政融資資金
H10. 3. 25	58,800,000	2,475,931	34,027,157	24,772,843	2.10	R10. 3. 1	財務省財政融資資金
H10. 3. 25	9,800,000	460,197	6,280,620	3,519,380	2.20	R 8. 3. 20	地方公共団体金融機構
H10. 3. 25	29,400,000	1,378,506	18,879,076	10,520,924	2.15	R 8. 3. 20	地方公共団体金融機構
H11. 3. 24	128,000,000	5,868,652	76,363,999	51,636,001	2.10	R 9. 3. 20	地方公共団体金融機構
H11. 3. 24	138,000,000	6,327,140	82,329,937	55,670,063	2.10	R 9. 3. 20	地方公共団体金融機構
H11. 3. 24	39,600,000	1,815,614	23,625,112	15,974,888	2.10	R 9. 3. 20	地方公共団体金融機構



# 企業債明細書

(単位：円)

発行年月日	発行総額	償 還 高		未償還残高	利率	償還終期	借入先
		当年度償還額	償還高累計額				
H11. 3. 25	192,000,000	7,917,532	103,024,414	88,975,586	2.10	R11. 3. 1	財務省財政融資資金
H11. 3. 25	136,900,000	5,645,365	73,458,552	63,441,448	2.10	R11. 3. 1	財務省財政融資資金
H11. 3. 25	207,000,000	8,536,089	111,073,196	95,926,804	2.10	R11. 3. 1	財務省財政融資資金
H11. 3. 25	59,400,000	2,449,487	31,873,179	27,526,821	2.10	R11. 3. 1	財務省財政融資資金
H11. 6. 30	49,700,000	2,038,893	27,419,993	22,280,007	1.60	R11. 3. 25	財務省財政融資資金
H11. 7. 30	24,000,000	988,767	12,950,608	11,049,392	2.00	R11. 3. 25	財務省財政融資資金
H11. 7. 30	16,000,000	732,054	9,588,247	6,411,753	2.00	R 9. 3. 20	地方公共団体金融機構
H11. 8. 30	4,800,000	219,616	2,876,473	1,923,527	2.00	R 9. 3. 20	地方公共団体金融機構
H11. 9. 10	7,200,000	293,822	3,714,186	3,485,814	2.10	R11. 9. 1	財務省財政融資資金
H11. 10. 29	18,000,000	733,873	9,395,219	8,604,781	1.90	R11. 9. 25	財務省財政融資資金
H11. 10. 29	12,000,000	543,604	6,915,299	5,084,701	2.00	R 9. 9. 20	地方公共団体金融機構
H12. 3. 22	145,300,000	6,516,973	80,425,299	64,874,701	2.00	R10. 3. 20	地方公共団体金融機構
H12. 3. 22	14,600,000	654,837	8,081,276	6,518,724	2.00	R10. 3. 20	地方公共団体金融機構
H12. 3. 22	9,000,000	403,667	4,981,608	4,018,392	2.00	R10. 3. 20	地方公共団体金融機構
H12. 3. 22	17,700,000	793,878	9,797,164	7,902,836	2.00	R10. 3. 20	地方公共団体金融機構
H12. 3. 24	153,700,000	6,207,459	76,605,620	77,094,380	2.00	R12. 3. 1	財務省財政融資資金
H12. 3. 24	15,400,000	621,958	7,675,515	7,724,485	2.00	R12. 3. 1	財務省財政融資資金
H12. 3. 24	98,000,000	3,957,911	48,844,182	49,155,818	2.00	R12. 3. 1	財務省財政融資資金
H12. 3. 24	18,800,000	759,273	9,370,109	9,429,891	2.00	R12. 3. 1	財務省財政融資資金
H12. 5. 26	23,500,000	949,091	11,712,636	11,787,364	2.00	R12. 3. 25	財務省財政融資資金
H12. 5. 30	16,500,000	740,056	9,132,950	7,367,050	2.00	R10. 3. 20	地方公共団体金融機構
H12. 7. 28	21,200,000	950,323	11,763,792	9,436,208	1.95	R10. 3. 20	地方公共団体金融機構
H12. 7. 31	18,800,000	759,277	9,427,727	9,372,273	1.90	R12. 3. 25	財務省財政融資資金
H13. 3. 22	1,800,000	79,087	933,362	866,638	1.65	R11. 3. 20	地方公共団体金融機構
H13. 3. 26	85,300,000	3,389,574	40,117,502	45,182,498	1.60	R13. 3. 1	財務省財政融資資金
H13. 3. 26	30,000,000	1,192,113	14,109,320	15,890,680	1.60	R13. 3. 1	財務省財政融資資金
H13. 3. 26	188,600,000	7,494,416	88,700,594	99,899,406	1.60	R13. 3. 1	財務省財政融資資金
H13. 3. 26	2,200,000	87,422	1,034,683	1,165,317	1.60	R13. 3. 1	財務省財政融資資金
H13. 3. 29	69,700,000	3,062,826	36,043,387	33,656,613	1.70	R11. 3. 20	地方公共団体金融機構
H13. 3. 29	45,000,000	1,977,172	23,334,014	21,665,986	1.65	R11. 3. 20	地方公共団体金融機構
H13. 8. 30	38,200,000	1,679,581	19,430,820	18,769,180	2.00	R11. 3. 20	地方公共団体金融機構
H13. 9. 25	101,800,000	3,990,467	44,601,548	57,198,452	2.00	R13. 9. 1	財務省財政融資資金
H13. 11. 28	27,500,000	1,076,315	11,964,852	15,535,148	2.10	R13. 9. 25	財務省財政融資資金
H13. 11. 30	13,100,000	570,279	6,374,027	6,725,973	2.00	R11. 9. 20	地方公共団体金融機構
H13. 11. 30	9,400,000	409,208	4,573,726	4,826,274	2.00	R11. 9. 20	地方公共団体金融機構
H14. 3. 22	134,600,000	5,790,990	61,788,758	72,811,242	2.20	R12. 3. 20	地方公共団体金融機構
H14. 3. 22	10,000,000	430,237	4,590,548	5,409,452	2.20	R12. 3. 20	地方公共団体金融機構
H14. 3. 25	55,400,000	2,141,289	22,847,141	32,552,859	2.20	R14. 3. 1	財務省財政融資資金
H14. 3. 25	190,000,000	7,343,770	78,356,617	111,643,383	2.20	R14. 3. 1	財務省財政融資資金
H14. 3. 25	137,000,000	5,295,245	56,499,247	80,500,753	2.20	R14. 3. 1	財務省財政融資資金
H14. 3. 28	20,000,000	860,474	9,181,092	10,818,908	2.20	R12. 3. 20	地方公共団体金融機構
H14. 9. 25	120,000,000	5,127,856	53,501,533	66,498,467	1.90	R12. 9. 20	地方公共団体金融機構
H15. 3. 25	188,000,000	7,314,941	75,846,315	112,153,685	1.20	R15. 3. 1	財務省財政融資資金

# 企業債明細書

(単位: 円)

発行年月日	発行総額	償還高		未償還残高	利率	償還終期	借入先
		当年度償還額	償還高累計額				
H15. 3. 25	155,000,000	6,030,935	62,532,865	92,467,135	1.20	R15. 3. 1	財務省財政融資資金
H15. 3. 25	50,000,000	1,945,463	20,171,893	29,828,107	1.20	R15. 3. 1	財務省財政融資資金
H15. 3. 25	50,000,000	1,945,463	20,171,893	29,828,107	1.20	R15. 3. 1	財務省財政融資資金
H15. 3. 25	28,000,000	1,089,459	11,296,261	16,703,739	1.20	R15. 3. 1	財務省財政融資資金
H15. 3. 25	160,000,000	6,225,482	64,550,055	95,449,945	1.20	R15. 3. 1	財務省財政融資資金
H16. 3. 23	214,000,000	8,888,927	81,758,491	132,241,509	1.90	R14. 3. 20	地方公共団体金融機構
H16. 3. 23	16,800,000	697,823	6,418,425	10,381,575	1.90	R14. 3. 20	地方公共団体金融機構
H16. 3. 23	30,200,000	1,254,418	11,537,880	18,662,120	1.90	R14. 3. 20	地方公共団体金融機構
H16. 3. 23	53,000,000	2,201,463	20,248,598	32,751,402	1.90	R14. 3. 20	地方公共団体金融機構
H16. 3. 23	11,000,000	456,908	4,202,539	6,797,461	1.90	R14. 3. 20	地方公共団体金融機構
H16. 3. 23	68,000,000	2,824,519	25,979,333	42,020,667	1.90	R14. 3. 20	地方公共団体金融機構
H16. 3. 25	184,000,000	6,862,572	62,849,779	121,150,221	2.00	R16. 3. 1	財務省財政融資資金
H17. 2. 18	60,000,000	2,464,689	21,591,155	38,408,845	1.95	R14. 9. 20	地方公共団体金融機構
H17. 2. 24	185,000,000	6,862,101	60,235,748	124,764,252	1.90	R16. 9. 25	財務省財政融資資金
H17. 2. 24	61,000,000	2,262,639	19,861,519	41,138,481	1.90	R16. 9. 25	財務省財政融資資金
H17. 2. 24	30,000,000	1,112,773	9,767,960	20,232,040	1.90	R16. 9. 25	財務省財政融資資金
H17. 2. 24	59,000,000	2,188,454	19,210,319	39,789,681	1.90	R16. 9. 25	財務省財政融資資金
H17. 2. 25	254,000,000	10,451,123	91,740,308	162,259,692	1.90	R14. 9. 20	地方公共団体金融機構
H18. 3. 23	304,000,000	12,100,336	90,383,508	213,616,492	2.00	R16. 3. 20	地方公共団体金融機構
H18. 3. 27	175,000,000	11,197,237	103,434,514	71,565,486	1.80	R 7. 3. 1	財務省財政融資資金
H19. 3. 23	90,700,000	3,508,175	23,052,280	67,647,720	2.15	R17. 3. 20	地方公共団体金融機構
H19. 3. 23	428,600,000	16,626,447	109,410,395	319,189,605	2.10	R17. 3. 20	地方公共団体金融機構
H19. 3. 23	31,600,000	1,222,253	8,031,446	23,568,554	2.15	R17. 3. 20	地方公共団体金融機構
H19. 3. 23	86,100,000	3,340,031	21,979,082	64,120,918	2.10	R17. 3. 20	地方公共団体金融機構
H19. 3. 26	245,400,000	8,562,135	56,343,160	189,056,840	2.10	R19. 3. 1	財務省財政融資資金
H19. 3. 26	62,600,000	2,184,147	14,372,788	48,227,212	2.10	R19. 3. 1	財務省財政融資資金
H20. 3. 25	110,000,000	3,758,612	21,417,737	88,582,263	2.10	R20. 3. 1	財務省財政融資資金
H20. 3. 25	173,200,000	5,918,106	33,723,201	139,476,799	2.10	R20. 3. 1	財務省財政融資資金
H20. 3. 25	19,500,000	740,815	4,221,390	15,278,610	2.10	R18. 3. 20	地方公共団体金融機構
H20. 3. 25	131,000,000	4,993,786	28,490,515	102,509,485	2.05	R18. 3. 20	地方公共団体金融機構
H21. 3. 19	49,900,000	4,536,000	45,364,000	4,536,000	1.35	R 2. 3. 16	栃木信用金庫
H21. 3. 25	143,000,000	4,871,520	23,461,969	119,538,031	1.90	R21. 3. 1	財務省財政融資資金
H21. 3. 25	172,900,000	5,890,110	28,367,654	144,532,346	1.90	R21. 3. 1	財務省財政融資資金
H21. 3. 25	72,900,000	2,754,862	13,267,829	59,632,171	1.90	R19. 3. 20	地方公共団体金融機構
H21. 3. 25	17,500,000	661,318	3,185,008	14,314,992	1.90	R19. 3. 20	地方公共団体金融機構
H22. 3. 25	88,200,000	2,890,402	11,207,989	76,992,011	2.10	R22. 3. 20	地方公共団体金融機構
H22. 3. 25	120,000,000	3,932,520	15,248,964	104,751,036	2.10	R22. 3. 20	地方公共団体金融機構
H22. 3. 25	18,200,000	596,433	2,312,761	15,887,239	2.10	R22. 3. 20	地方公共団体金融機構
H22. 3. 25	94,000,000	3,080,474	11,945,023	82,054,977	2.10	R22. 3. 20	地方公共団体金融機構
H22. 3. 25	131,300,000	4,302,832	16,684,908	114,615,092	2.10	R22. 3. 20	地方公共団体金融機構
H22. 3. 25	32,500,000	1,065,058	4,129,929	28,370,071	2.10	R22. 3. 1	財務省財政融資資金
H23. 3. 24	94,700,000	3,106,369	9,145,627	85,554,373	1.90	R23. 3. 20	地方公共団体金融機構
H23. 3. 24	73,200,000	2,401,122	7,069,271	66,130,729	1.90	R23. 3. 20	地方公共団体金融機構

# 企業債明細書

(単位：円)

発行年月日	発行総額	償還高		未償還残高	利率	償還終期	借入先
		当年度償還額	償還高累計額				
H23. 3. 24	41,600,000	1,364,573	4,017,510	37,582,490	1.90	R23. 3. 20	地方公共団体金融機構
H23. 3. 24	119,900,000	3,932,985	11,579,310	108,320,690	1.90	R23. 3. 20	地方公共団体金融機構
H23. 3. 25	66,500,000	2,181,347	6,422,220	60,077,780	1.90	R23. 3. 1	財務省財政融資資金
H23. 9. 20	27,000,000	3,228,894	23,751,705	3,248,295	0.60	R 2. 3. 20	地方公共団体金融機構
H24. 3. 26	26,700,000	879,976	1,745,180	24,954,820	1.70	R24. 3. 1	財務省財政融資資金
H24. 3. 27	139,000,000	4,581,144	9,085,390	129,914,610	1.70	R24. 3. 20	地方公共団体金融機構
H24. 3. 27	41,200,000	5,167,363	25,479,485	15,720,515	0.70	R 4. 3. 20	地方公共団体金融機構
H24. 3. 27	105,300,000	3,470,465	6,882,675	98,417,325	1.70	R24. 3. 20	地方公共団体金融機構
H25. 3. 25	44,100,000	1,465,880	1,465,880	42,634,120	1.50	R25. 3. 1	財務省財政融資資金
H25. 3. 26	214,800,000	7,139,934	7,139,934	207,660,066	1.50	R25. 3. 20	地方公共団体金融機構
H26. 3. 25	140,400,000	0	0	140,400,000	1.40	R26. 3. 20	地方公共団体金融機構
H26. 3. 25	88,200,000	10,958,654	32,745,026	55,454,974	0.40	R 6. 3. 20	地方公共団体金融機構
H26. 3. 25	28,700,000	0	0	28,700,000	1.40	R26. 3. 20	地方公共団体金融機構
H27. 3. 24	149,400,000	0	0	149,400,000	1.20	R27. 3. 20	地方公共団体金融機構
H27. 3. 24	67,000,000	0	0	67,000,000	1.20	R27. 3. 20	地方公共団体金融機構
H27. 3. 24	82,600,000	0	0	82,600,000	1.20	R27. 3. 20	地方公共団体金融機構
H27. 3. 24	25,900,000	0	0	25,900,000	1.20	R27. 3. 20	地方公共団体金融機構
H28. 3. 24	217,200,000	0	0	217,200,000	0.50	R28. 3. 20	地方公共団体金融機構
H28. 3. 24	155,200,000	19,400,000	19,400,000	135,800,000	0.10	R 8. 3. 20	地方公共団体金融機構
H28. 3. 24	99,300,000	0	0	99,300,000	0.50	R28. 3. 20	地方公共団体金融機構
H28. 3. 24	57,600,000	0	0	57,600,000	0.20	R18. 3. 20	地方公共団体金融機構
H29. 3. 23	127,500,000	0	0	127,500,000	0.60	R29. 3. 20	地方公共団体金融機構
H29. 3. 23	36,400,000	0	0	36,400,000	0.30	R19. 3. 20	地方公共団体金融機構
H29. 3. 23	225,000,000	0	0	225,000,000	0.30	R19. 3. 20	地方公共団体金融機構
H30. 3. 26	209,700,000	0	0	209,700,000	0.70	R40. 3. 1	財務省財政融資資金
H30. 3. 26	200,400,000	0	0	200,400,000	0.60	R30. 3. 20	地方公共団体金融機構
H30. 3. 26	122,500,000	0	0	122,500,000	0.30	R20. 3. 20	地方公共団体金融機構
H30. 3. 26	26,200,000	0	0	26,200,000	0.01	R10. 3. 20	地方公共団体金融機構
H30. 9. 25	243,000,000	0	0	243,000,000	0.80	R40. 9. 1	財務省財政融資資金
H31. 3. 25	35,100,000	0	0	35,100,000	0.40	R31. 3. 1	財務省財政融資資金
H31. 3. 25	223,400,000	0	0	223,400,000	0.40	R31. 3. 20	地方公共団体金融機構
H31. 3. 25	36,900,000	0	0	36,900,000	0.40	R31. 3. 20	地方公共団体金融機構
H31. 3. 25	60,600,000	0	0	60,600,000	0.01	R11. 3. 20	地方公共団体金融機構
合計	14,503,300,000	544,829,441	5,432,940,906	9,070,359,094			

## 補填財源明細書

(資本的収支)	区分	平成30年度		備考
		財源	補填額	
	過年度分	3,583,344	3,583,344	
損益勘定留保資金	当年度分	768,903,630	658,967,982	当年度分損益勘定留保資金 減価償却費 998,295,761
減債積立金		74,600,000	0	長期前受金戻入 △ 257,803,313
建設改良積立金		1,528,944,164	0	資産減耗費 28,411,182
消費税及び地方消費税 資本的収支調整額		48,052,561	48,052,561	
計		2,424,083,699	710,603,887	768,903,630

(単位：円)

30年度消費税及び地方消費税資本的収支調整額 48,052,561円  
 資本的支出のうち仮払消費税及び地方消費税 48,052,561円  
 資本的収入のうち仮受消費税及び地方消費税 0円  
 4条特定収入影響額 0円

(収益的収支)	区分	平成30年度		
		財源	補填額	残額
利益積立金		300,000,000	0	300,000,000
計		300,000,000	0	300,000,000

(単位：円)

(平成30年度決算) (単位：円)

当年度未処分利益剰余金	265,464,197
計	265,464,197

