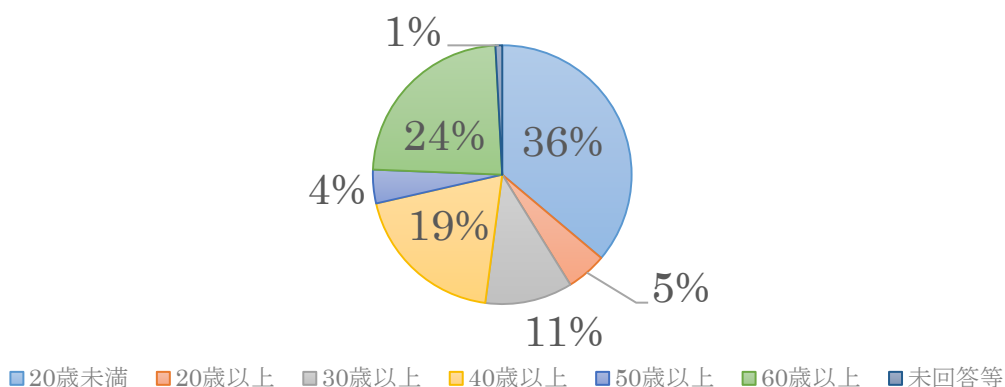


Q1 あなたの年代を教えてください。

・20歳未満	43名
・20歳以上	6名
・30歳以上	13名
・40歳以上	23名
・50歳以上	5名
・60歳以上	28名
・未回答等	1名

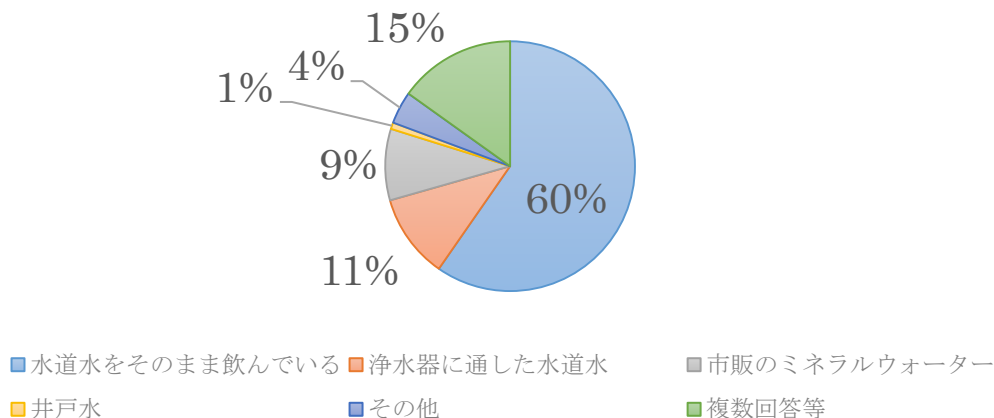
◆ご家族で、きき水を行う方が多いイベントでした。



Q2 あなたの家庭では普段、主にどのような水を飲んでいきますか。

・水道水をそのまま飲んでいる	71名
・浄水器に通した水道水	13名
・市販のミネラルウォーター	11名
・井戸水	1名
・その他	5名
・複数回答等	18名

◆6割の方が水道水をそのまま飲んでいるという結果でした。また、複数回答のうち7割の方は水道水とミネラルウォーターを併用していると回答しました。



Q3 あなたが普段飲んでいる水に比べて、A（ミネラルウォーター）はどうでしたか。

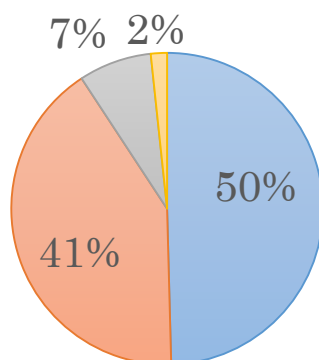
- ・おいしい 59名
- ・変わらない 49名
- ・おいしくない 9名
- ・未回答等 2名

Q4 あなたが普段飲んでいる水に比べて、B（水道水）はどうでしたか。

- ・おいしい 74名
- ・変わらない 38名
- ・おいしくない 5名
- ・未回答等 2名

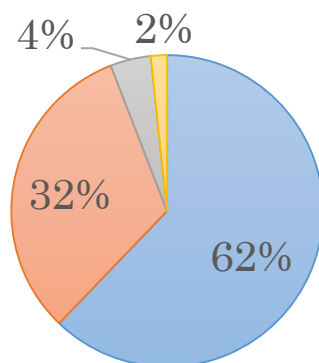
◆普段飲んでいる水に比べて、ミネラルウォーターは5割の方が、水道水は6割強の方がおいしいと回答し、水道水がミネラルウォーターよりもおいしいと回答する方が多いことがわかります。

Q3 あなたが普段飲んでいる水に比べて、
A（ミネラルウォーター）はどうでしたか。



■おいしい ■変わらない ■おいしくない ■未回答等

Q4 あなたが普段飲んでいる水に比べて、
B（水道水）はどうでしたか。

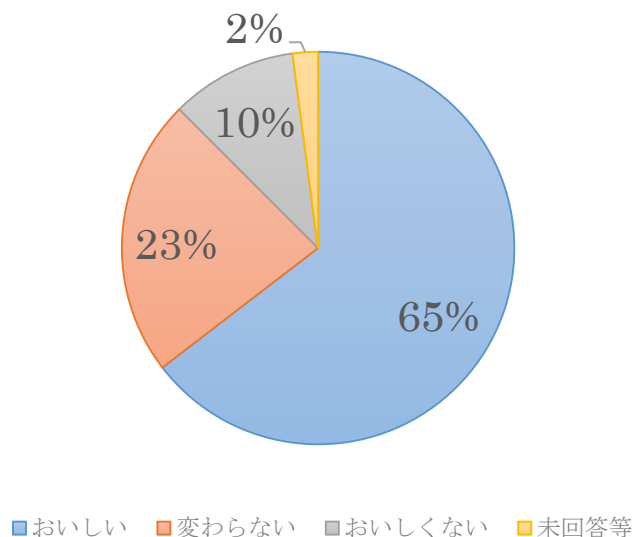


■おいしい ■変わらない ■おいしくない ■未回答等

◆また、Q2で『水道水をそのまま飲んでいる』と回答した以外の方（48名）が、B（水道水）を飲んだときに、普段飲んでいる水に比べて、どう感じたかをまとめました。

- ・おいしい 31名
- ・変わらない 11名
- ・おいしくない 5名
- ・未回答等 1名

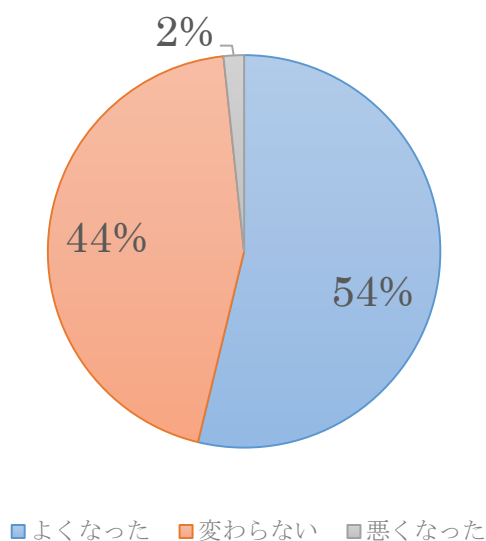
◆普段、水道水をあまり飲んでいない方でも、65%の方が水道水はおいしいという回答が得られました。



Q5 きき水をして、水道水のイメージは

- ・よくなった 64名
- ・変わらない 53名
- ・悪くなった 2名

◆今回のきき水によって、半数以上の方に対して、水道水のイメージの向上に繋がりました。



「きき水コーナー」の様子

