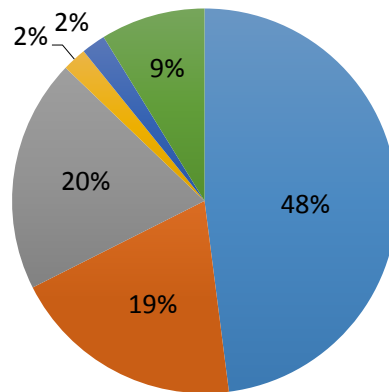


7月15日（土） さのクールアースデー2017
 きき水アンケート結果 《回答総数 148名》

Q1 あなたの家庭では、普段、主にどのような水を飲んでいきますか？

項目	回答数
水道水をそのまま飲んでいる	71名
浄水器に通した水道水	29名
市販のミネラルウォーター	29名
井戸水	3名
その他	3名
未回答等	13名
合計	148名

Q1 あなたの家庭では、普段、主にどのような水を飲んでいきますか？

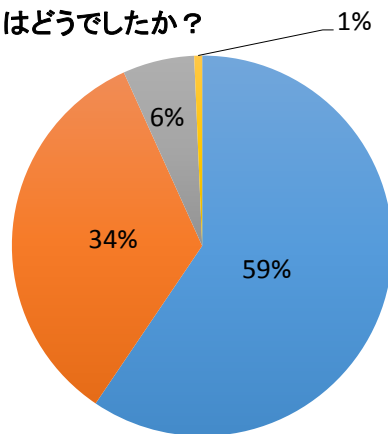


- 水道水をそのまま飲んでいる ■ 浄水器に通した水道水
- 市販のミネラルウォーター ■ 井戸水
- その他 ■ 未回答等

Q2 あなたが飲んでいる水に比べて、A（水道水）はどうでしたか？

項目	回答数
おいしい	88名
変わらない	50名
おいしくない	9名
未回答等	1名
合計	148名

Q2 あなたが飲んでいる水に比べて、A（水道水）はどうでしたか？

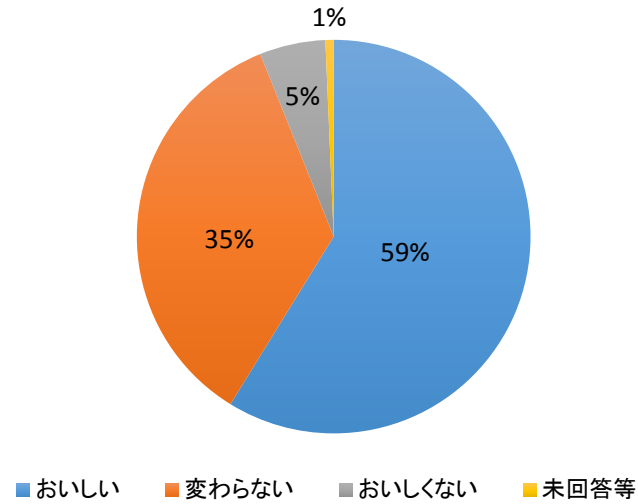


- おいしい ■ 変わらない ■ おいしくない ■ 未回答等

Q 3 あなたが飲んでいる水に比べて、B（ミネラルウォーター）はどうでしたか？

項目	回答数
おいしい	87名
変わらない	52名
おいしくない	8名
未回答等	1名
合計	148名

Q 3 あなたが飲んでいる水に比べて、
B（ミネラルウォーター）はどうでしたか？



Q 4 きき水をして、水道水のイメージは、

項目	回答数
よくなった	86名
変わらない	50名
悪くなった	3名
未回答等	9名
合計	148名

Q 4 きき水をして、水道水のイメージは、

