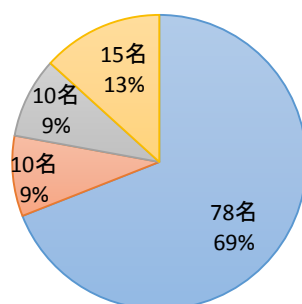


10月6日 平成30年度佐野市水処理センター施設公開
きき水アンケート結果 《回答数 113》

Q1 あなたの家庭では普段、主にどのような水を飲んでいきますか。

項目	回答数
水道水をそのまま飲んでいる	78名
浄水器に通した水道水	10名
市販のミネラルウォーター	10名
未記入等	15名
合計	113名

Q1.あなたの家庭では普段、主にどのような水を飲んでいきますか。

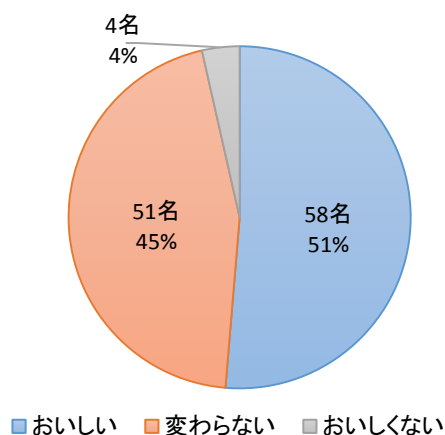


■ 水道水をそのまま飲んでいる ■ 浄水器に通した水道水
■ 市販のミネラルウォーター ■ 未記入等

Q2 あなたが普段飲んでいる水に比べて、A(ミネラルウォーター)はどうでしたか。

項目	回答数
おいしい	58名
変わらない	51名
おいしくない	4名
合計	113名

Q2.あなたが普段飲んでいる水に比べて
A(ミネラルウォーター)は

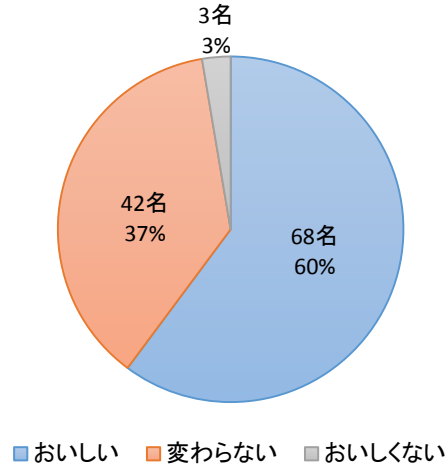


■ おいしい ■ 変わらない ■ おいしくない

Q3 あなたが普段飲んでいる水に比べて、B(水道水)はどうでしたか。

項目	回答数
おいしい	68名
変わらない	42名
おいしくない	3名
合計	113名

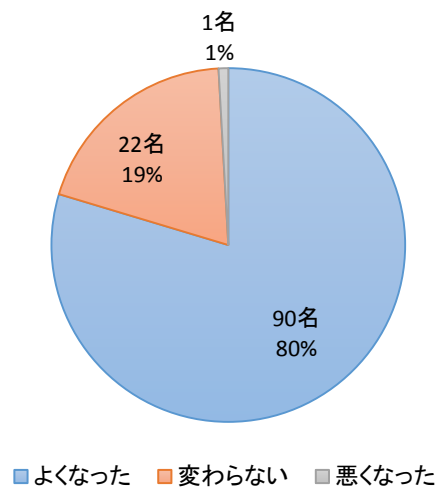
Q3.あなたが普段飲んでいる水に比べて
B(水道水)は



Q4 きき水をして、水道水のイメージは

項目	回答数
よくなった	90名
変わらない	22名
悪くなった	1名
合計	391名

Q4.きき水をして、水道水のイメージは



「きき水コーナーの様子」

