

市民の皆さん
2000人に
聞きました

平成24年度市政に関するアンケート調査結果

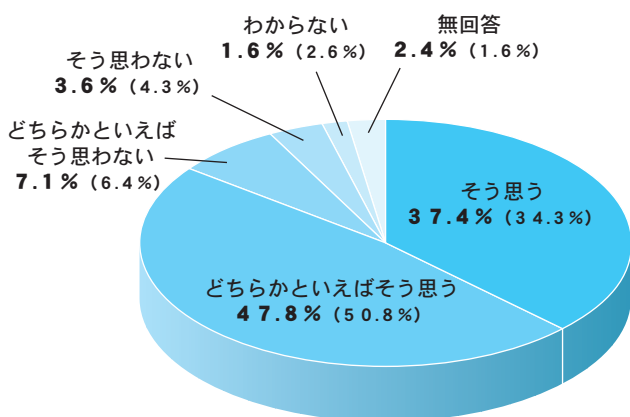
あなたの“声”をまちづくりに

「市政に関するアンケート調査」は、市民の皆さんが市政や生活環境についてどのように考え、何を望んでいるのかを把握し、今後のまちづくりの参考にさせていただくことを目的に実施しているものです。調査に当たっては、多くの市民の皆さんにご協力をいただき、ありがとうございました。
この結果は、今後の市政運営の参考資料として活用していきたいと考えています。
アンケート調査の主な結果をお知らせします。

佐野の住みやすさについて

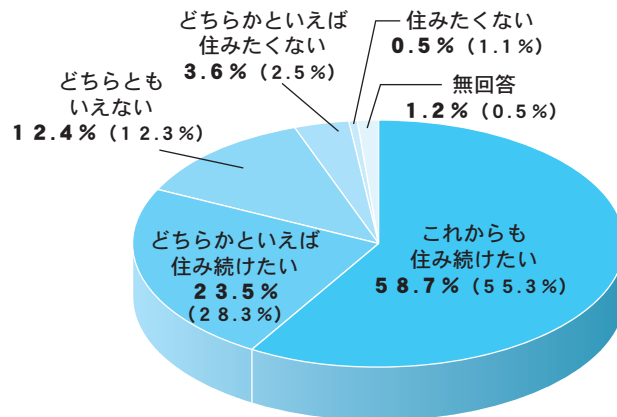
質問

あなたは、佐野市(お住まいの地区)が快適で住みやすい地域であると思いますか



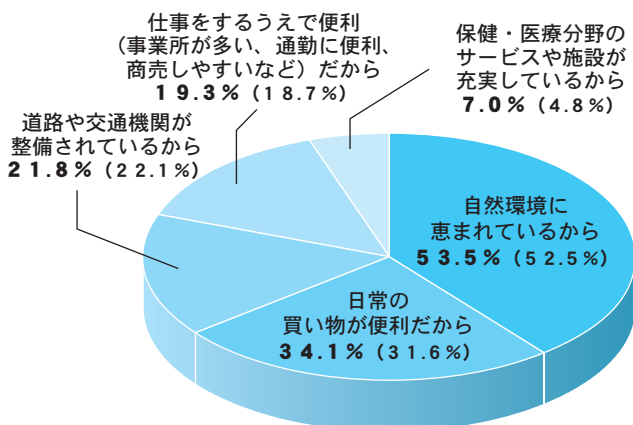
質問

あなたは、これからも佐野市に住み続けたいと思いますか



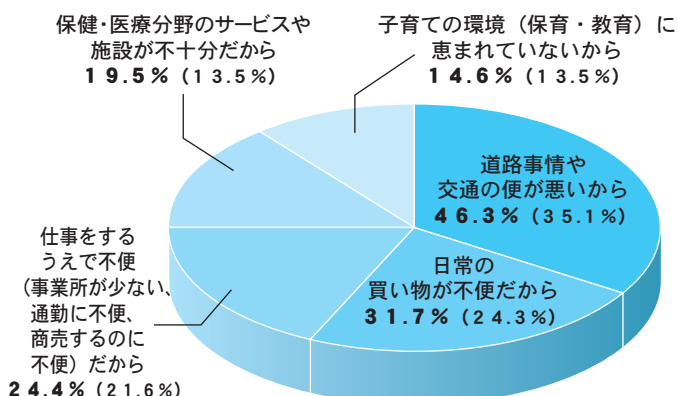
質問

「これからも住み続けたい」「どちらかといえば住み続けたい」と回答した方にお伺いします。その主な理由は何ですか(上位5項目)



質問


「どちらかといえば住みたくない」「住みたくない」と回答した方にお伺いします。その主な理由は何ですか(上位5項目)



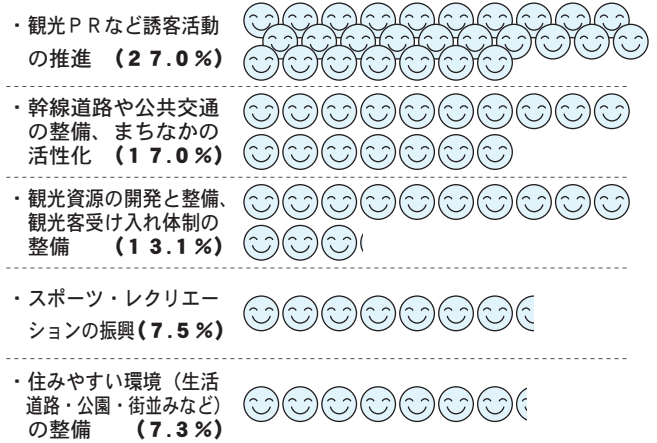
市政全般について

佐野市は、総合計画でまちづくりの課題を整理して、施策を定め、施策ごとに、目的や目標、現状と課題を明らかにして、まちづくりを進めています。市が進めている各施策の取り組みについてどうお考えですか。

選択 今後のまちづくりに特に重要と思われる事項について（上位5項目）



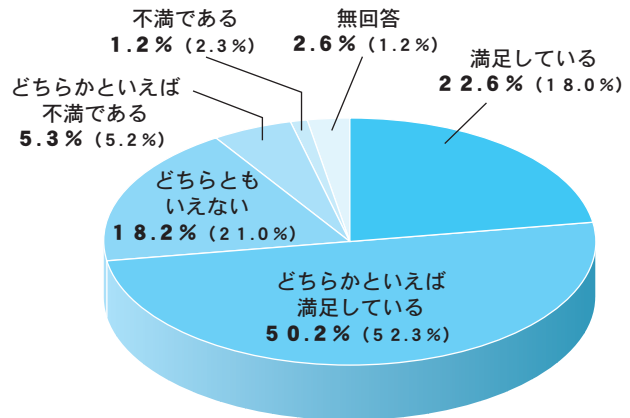
選択 合併直前（8年前）と比較して、特に良くなったと感じている事項（上位5項目）



選択 合併直前（8年前）と比較して、特に悪くなったと感じている事項（上位5項目）



質問 全体的にみた、佐野市の暮らしやすさ、居住環境についてどのように感じていますか



()内は平成23年度の調査結果

市政に関するアンケート調査の方法と調査項目

- ▶ 調査対象 満20歳以上の男女2000人
- ▶ 調査方法 郵送
- ▶ 調査期間 平成24年12月17日～平成25年1月11日
- ▶ 回収率 991人(49.6%)
- ▶ 調査項目 「佐野市の住みやすさ」「市政全般」「各施策に関すること」(合計59問)
- ▶ その他 回答比率(%)は、小数点第2位を四捨五入し、小数点第1位まで表示。このため、設問によっては、数値合計が100%にならないものもあります。また、複数回答の設問については、100%を超えることがあります

※調査結果については、市のホームページをご覧ください。なお、詳しくは政策調整課広報広聴係へお問い合わせください

■政策調整課広報広聴係 ☎(20)3037